

2019



 **kamex**
TOLÓAJTÓ RENDSZEREK

➤ Kedves Olvasó!

Nagy örömünkre szolgál, hogy cégünk termékei iránt érdeklődik.

Előző katalógusunk kiadása óta folyamatos fejlődés és fejlesztés jellemzi minden napjainkat. Nagyobb és modernebb épületbe költöttünk, gazdagodott termékínálatunk és nőtt a raktárkészletünk is. Bővült létszámunk, ezáltal nagyobb hangsúlyt tudunk fektetni a vevőinkre és fejlesztéseinkre. Beszállítóink száma és sokszínűsége is folyamatosan növekszik. Egyre több nagy nemzetközi cég kizárólagos partnereivé válunk Magyarországon. Termékínálatunk gyarapodása lehetővé teszi, hogy a felmerülő legtöbb kérésre tudunk megoldást kínálni, kezdve a költségghatékony rendszerektől egészen a 24 karátos luxus vasalatokig.



Partnereink számára kedvező logisztikai költségek mellett gyors szállítással tudjuk a megrendeléseiket biztosítani. Műszaki tanácsadó kollégák pedig a felmerülő kérdések megoldásában tudnak segíteni. Igyekszünk munkánkat odaadással végezni, a feladatoknak és a kihívásoknak megfelelni. Amennyiben kérdése merülne fel, vagy segítségre lenne szüksége, kérem, forduljon hozzánk bizalommal.

A katalógus használatához és munkájához sok sikert kívánunk:

a KAMEX csapata



TARTALOMJEGYZÉK

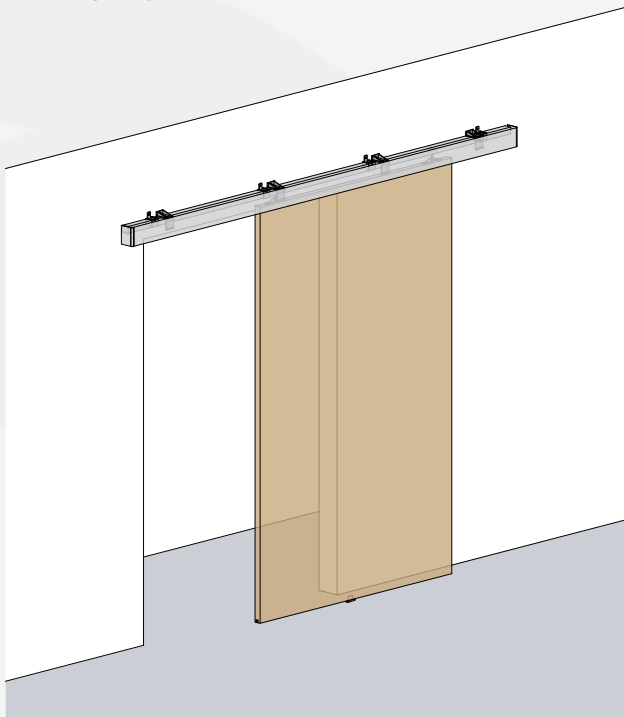
>	BELTÉRI TOLÓAJTÓ RENDSZER	
	EKONOM	4
	STANDARD	6
	SYNCHRONIK	8
	CLASSIC (NORMÁL FÉKKEL)	10
	CLASSIC 160, 240 KG (NORMÁL FÉKKEL)	12
	CLASSIC FLUID	14
	TELESCOPIC	20
	CLASSIC TELESCOPIC PLUS	22
	EVOLUTION FLUID	24
	ÁLMENNYEZETI MEGOLDÁSOK	26
	PAJTAVASALAT	28
	DIVA AIR	30
	MAGIC 2	32
>	BELTÉRI ÜVEG TOLÓAJTÓ RENDSZER	
	VETRO 40 FLUID	34
	VETRO 40 INOX	42
	VETRO 40 TELESCOPIC	44
	VETRO 40 TELESCOPIC PLUS	48
	ÁLMENNYEZETI MEGOLDÁSOK	50
	MICRO 50	52
	MICRO 50 FIX	54
	VETRO FISSO	56
	DIVA AIR VETRO	58
	MAGIC 2 VETRO	60
>	FALBA ÉPÍTHETŐ RENDSZEREK	
	GUSTAVSON STARK	62
	GUSTAVSON ESTIMA	64
	POCKET 36	66



➤	BELTÉRI FA HARMONIKAAJTÓ RENDSZER	
	STANFOLD	68
	PORTA LIBRO „A”	70
	PORTA LIBRO „B”	72
	NK PAR	74
	NK FOLD	76
	KP FOLD	80
	PL FOLD	84
	LITE PAR	88
	LITE FOLD	90
➤	PARKOLÓPÁLYÁS RENDSZEREK	
	STOCKPANEL	92
	STOCKGLASS	94
➤	BELTÉRI KIEGÉSZÍTŐ TERMÉKEK	
	KIEGÉSZÍTŐ TERMÉKEK	96
➤	BÚTOR TOLÓAJTÓ RENDSZER	
	SOLO	118
	LIVING TOP	120
	SUPERIOR	122
	BASE	124
	STAR	126
	FORTE	128
	MANIGLIONI	130
	ALLUMINIO	132
➤	BÚTOR ÜVEG TOLÓAJTÓ RENDSZER	
	VETRINE	134
	LIVING TOP VETRO	136
➤	BÚTOR HARMONIKAAJTÓ RENDSZER	
	LIBRO PICCOLO	138
	LIBRO GRANDE	140
➤	GARDRÓB VASALATOK	
	LAGUNA BL	142
	LAGUNA VKP	146
	FRAMELESS	156
	TWIN	158
	SLOPING PLUS	162
➤	BÚTOROS KIEGÉSZÍTŐ TERMÉKEK	
	KIEGÉSZÍTŐ TERMÉKEK	164
➤	POLCRENSZEREK	
	AMS	174
➤	LED PROFIL RENDSZER	
	LED PROFILOK	176



> RENDSZERVÁZLAT



> RENDSZER JELLEMZŐI

- Alkalmazás: 1 és 2 szárnyú tolóajtókhoz
- Magasságállítási lehetőség: +2/-6 mm
- Szerelési lehetőségek: falra, mennyezetre
- Ajtólap megmunkálás: nútolás
- Választható profil felületek: natúr alumínium (sín), eloxált alumínium (díszléc)
- Fékezés: ütközővel
- Kiegészítők: falra szerelhető ajtólap megvezető, fogantyúk, kefék

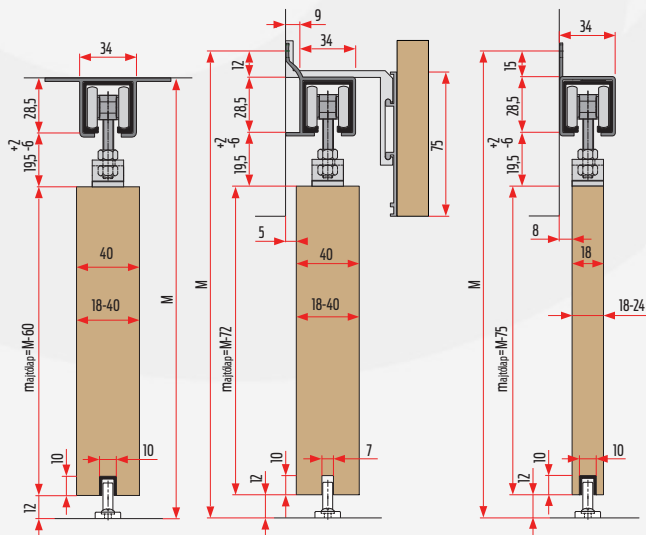


További információ és szerelési segédlet elérhető:

www.kamex.co.hu

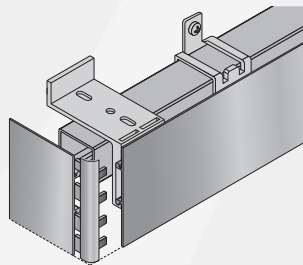


> SZERKEZETI RAJZ

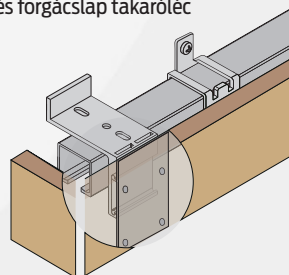


> TAKARÓELEMEK

Alumínium díszléc



Fa- és forgácsolap takaróléc



BELTÉRI TOLÓAJTÓ RENDSZER

FELSŐ VEZETÉSŰ FA- ÉS FORGÁCSLAP AJTÓKHOZ



40 kg



felső vezetési



18-40 mm



golyóscsapágy



> EKONOM 40 kg – 1 ajtós szett – 1160

SZETT ELEMEL	felső görgő POP-075 1110	ajtólap rögzítő PBP-075 1111	ütköző KP-075 1140	ajtó megvezető AO-075 fehér 1150	csavarok

> EKONOM 40 kg – 1 ajtós GARNITÚRA, 2 m sínnel – 14.003

Felső sín K-075 0001/2m	C-10 profil 0006/1m	felső görgő POP-075 1110	ajtólap rögzítő PBP-075 1111	ütköző KP-075 1140	ajtó megvezető AO-075 fehér 1150	csavarok	

> KIEGÉSZÍTŐ ALKATRÉSZEK


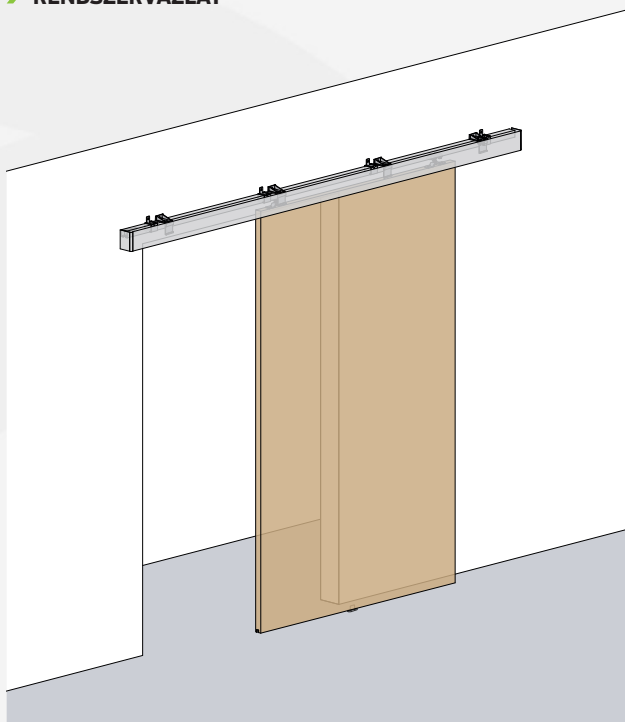
sínrögzítő falsíkban SKU-075 1131	sínrögzítő faltól elálló SKL-075 1134	sínrögzítő mennyezethez KK-075 1132	ajtó megvezető AO-075 (fehér) 1150	ajtó megvezető AO-075 (barna) 1151	ajtó megvezető L-76 (rövid) 23.76	ajtó megvezető L-94 (hosszú) 23.94
sínrögzítő faltól elálló heryőcsavarral SKU-075 1136	sínrögzítő faltól elálló heryőcsavarral SKL-075 1135	sántoldó K-075 sínhez LKU-075 1133	díszléc rögzítő falhoz 1192	díszléc rögzítő mennyezethez 1191	takaróléc felfogató 1194	saroktoldó díszléchez (szürke műanyag) 1193

> SÍNEK, PROFILOK

MEGNEVEZÉS	KERESZTMETSZETI RAJZ	AXONOMETRIKUS RAJZ	ANYAG, FELÜLET	CIKKSZÁM	HOSSZÚSÁG
Felső sín K-075			natúr alumínium	0001/...m	1 m 1,5 m 2 m 3 m 4 m 5 m 6 m
C-10 profil			natúr alumínium	0006/...m	1 m 2 m 3 m 4 m
Dízléc K-075 felső sínhez			eloxált alumínium	1190/...m	0,2 m 1 m 1,5 m 2 m 3 m 4 m



RENDSZERVÁZLAT



RENDSZER JELLEMZŐI

- Alkalmazás: 1 és 2 szárnyú tolóajtókhoz
- Magasságállítási lehetőség: +2/-6 mm
- Szerelési lehetőségek: falra, mennyezetre
- Ajtólap megmunkálás: nútolás
- Választható profil felületek: natúr alumínium (sín), eloxált alumínium (díszléc)
- Fékezés: normál ajtófékkel
- Kiegészítők: falra szerelhető ajtólap megvezető, fogantyúk, kefék

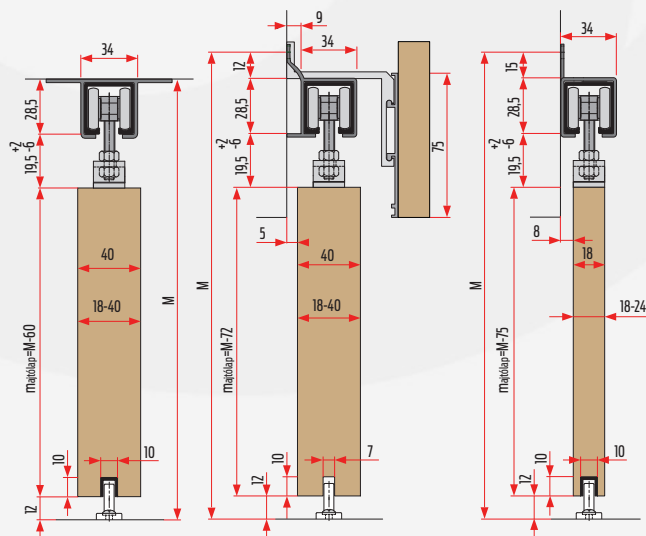


További információ és szerelési segédlet elérhető:

www.kamex.co.hu

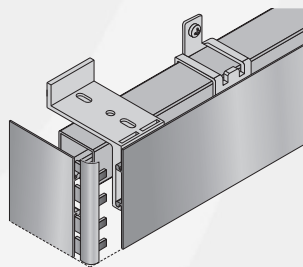


SZERKEZETI RAJZ

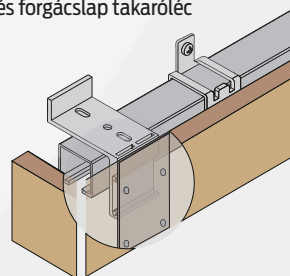


TAKARÓELEMEK

Alumínium díszléc



Fa- és forgácsolp takaróléc



BELTÉRI TOLÓAJTÓ RENDSZER

FELSŐ VEZETÉSŰ FA- ÉS FORGÁCSLAP AJTÓKHOZ



100kg



felső vezetési






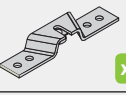


18-40 mm







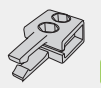



golyóscsapágy


















> STANDARD 100 kg – 1 ajtós szett – 1162

	 x2	 x2	 x2	 x2 x4	 x8
SZETT ELEMEI	felső görgő MP-100 1120	ajtófék (pozicionáló) KPZ-075 1141	ajtólap rögzítő PB-075 1121	ajtó megvezető AO-075 fehér 1150	csavarok





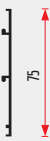

> STANDARD 100 kg – 1 ajtós GARNITÚRA, 2 m sínnel – 14.004

			 x2	 x2	 x2	 x2 x4	 x8
	Felső sín K-075 0001/2m	C-10 profil 0006/1m	felső görgő MP-100 1120	ajtófék (pozicionáló) KPZ-075 1141	ajtólap rögzítő PB-075 1121	ajtó megvezető AO-075 fehér 1150	csavarok

> KIEGÉSZÍTŐ ALKATRÉSZEK

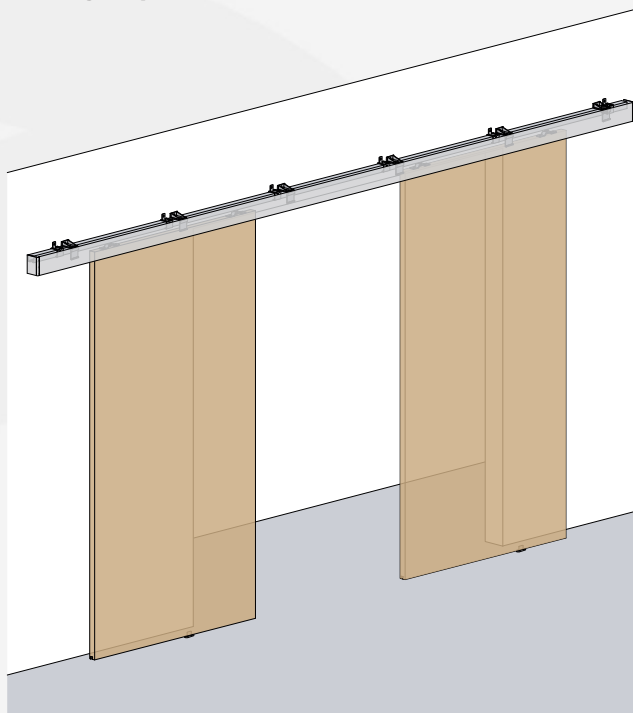
							
sínrögzítő falsikban SKU-075 1131	sínrögzítő faltól elálló SKL-075 1134	sínrögzítő mennyezethez KK-075 1132	ajtó megvezető AO-075 (fehér) 1150	ajtó megvezető AO-075 (barna) 1151	ajtó megvezető L-76 (rövid) 23.76	ajtó megvezető L-94 (hosszú) 23.94	
							
sínrögzítő faltól elálló hernyócsavarral SKU-075 1136	sínrögzítő faltól elálló hernyócsavarral SKL-075 1135	síntoldó K-075 sínhez LKU-075 1133	díszléc rögzítő falhoz 1192	díszléc rögzítő mennyezethez 1191	takaróléc felfogató 1194	saroktoldó díszléchez (szürke műanyag) 1193	ajtólap rögzítő felső görgőhöz oldalsó PBB-075 1180

> SÍNEK, PROFILOK

MEGNEVEZÉS	KERESZTMETSZETI RAJZ	AXONOMETRIKUS RAJZ	ANYAG, FELÜLET	CIKKSZÁM	HOSSZÚSÁG
Felső sín K-075			natúr alumínium	0001/...m	1m 1,5m 2m 3m 4m 5m 6m
C-10 profil			natúr alumínium	0006/...m	1m 2m 3m 4m
Díszléc K-075 felső sínhez			eloxált alumínium	1190/...m	0,2m 1m 1,5m 2m 3m 4m



RENDSZERVÁZLAT



RENDSZER JELLEMZŐI

- Alkalmazás: 2 szárnyú tolóajtókhöz
- Magasságállítási lehetőség: +2/-6 mm
- Szerelési lehetőségek: falra, mennyezetre
- Ajtólap megmunkálás: nütolás
- Választható profil felületek: natúr alumínium (sín), eloxált alumínium (díszléc)
- Fékezés: normál ajtófékkel
- Kiegészítők: falra szerelhető ajtólap megvezető, fogantyúk, kefék
- Egyéb jellemzők: szinkron működés

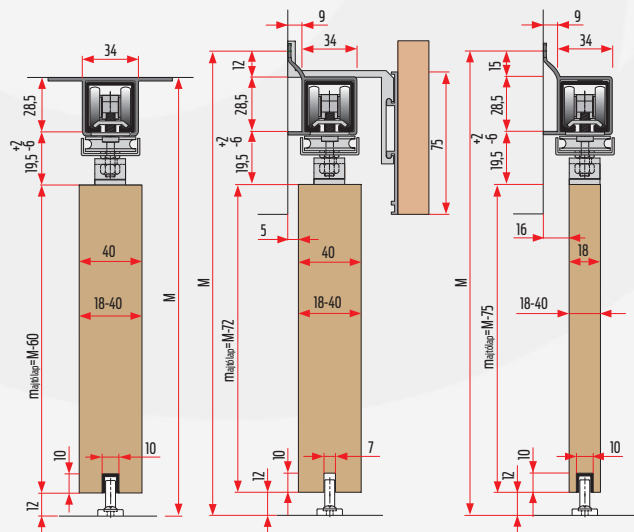


További információ és szerelési segédlet elérhető:

www.kamex.co.hu

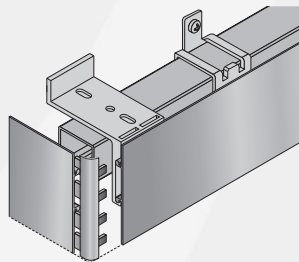


SZERKEZETI RAJZ

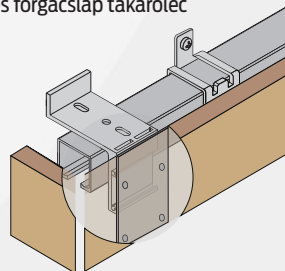


TAKARÓELEMEK

Alumínium díszléc



Fa- és forgácsolp takaróléc



BELTÉRI TOLÓAJTÓ RENDSZER

FELSŐ VEZETÉSŰ FA- ÉS FORGÁCSLAP AJTÓKHOZ SZINKRON MŰKÖDÉSSEL



szinkron működésű



100kg



felső vezetési



18-40 mm



golyóscsapágy



> SYNCHRONIK 100 kg – 2 ajtós szett – 1168

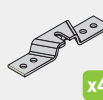


SZETT ELEMEI



felső görgő
MP-100

1120



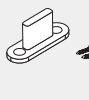
ajtólap rögzítő
PB-075

1121



ajtófék
(pozícionáló)
KPZ-075

1141



ajtó megvezető
AO-075
fehér

1150

x4

x8



bovden
rögzítő

x1



bovden
rögzítő

x1



csiga

x2



bovden

x1



csavarok

x24

> KIEGÉSZÍTŐ ALKATRÉSZEK



sínrögzítő
faltól elálló
SKL-075

1134



sínrögzítő
mennyezethez
KK-075

1132



ajtó megvezető
AO-075
(fehér)

1150



ajtó megvezető
AO-075
(barna)

1151



ajtó megvezető
L-76
(rövid)

23.76



ajtó megvezető
L-94
(hosszú)

23.94



sínrögzítő faltól elálló
hernyócsavarral
SKL-075

1135



síntoldó
K-075 sínhez
LKU-075

1133



díszléc rögzítő
falhoz

1192



díszléc rögzítő
mennyezethez

1191



takaróléc
felfogató

1194



saroktoldó
díszléc
(szürke műanyag)

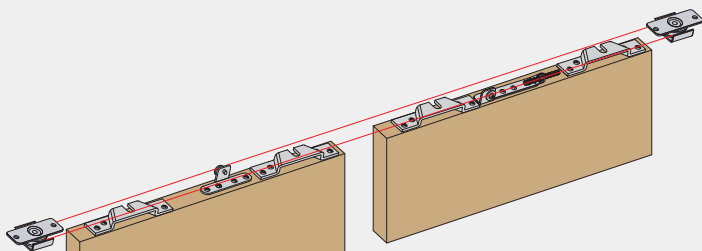
1193



ütköző
KP-075

1140

> SYNCHRONIK

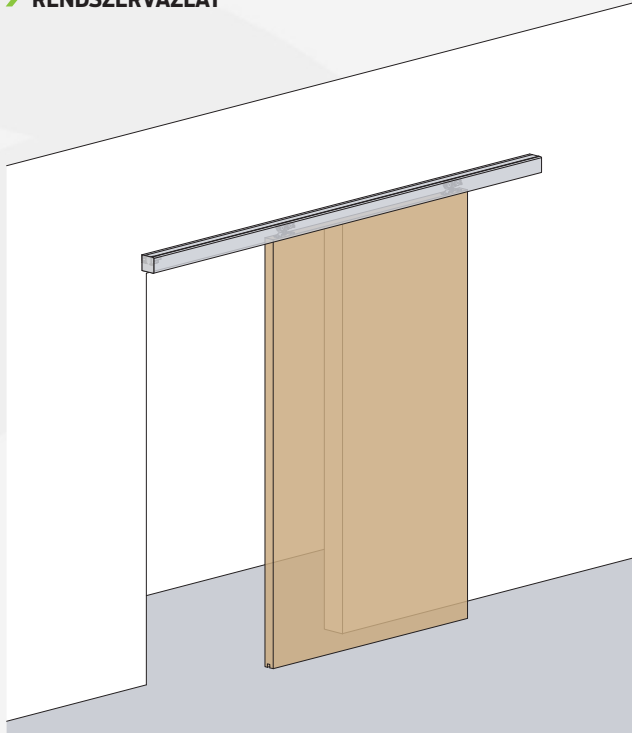


> SÍNEK, PROFILOK

MEGNEVEZÉS	KERESZTMETSZETI RAJZ	AXONOMETRIKUS RAJZ	ANYAG, FELÜLET	CIKKSZÁM	HOSSZÚSÁG
Felső sín K-075			natúr alumínium	0001/...m	1m 1,5m 2m 3m 4m 5m 6m
C-10 profil			natúr alumínium	0006/...m	1m 2m 3m 4m
Díszléc K-075 felső sínhez			eloxált alumínium	1190/...m	0,2m 1m 1,5m 2m 3m 4m



RENDSZERVÁZLAT



RENDSZER JELLEMZŐI

- Alkalmazás 1 és 2 szárnyú tolóajtókhoz
- Magasságállítási lehetőség: ± 5 mm
- Szerelési lehetőségek: falra, mennyezetre
- Ajtólap megmunkálás: nütolás
- Választható profil felületek: natúr és eloxált alumínium (sín), szálcsiszolt alumínium (diszlc)
- Fékezés: normál ajtófékkel
- Kiegészítők: falra szerelhető ajtólap megvezető, fogantyúk, kefék
- Egyéb jellemzők: alkalmazható szinkron és teleszkóp működtetéssel



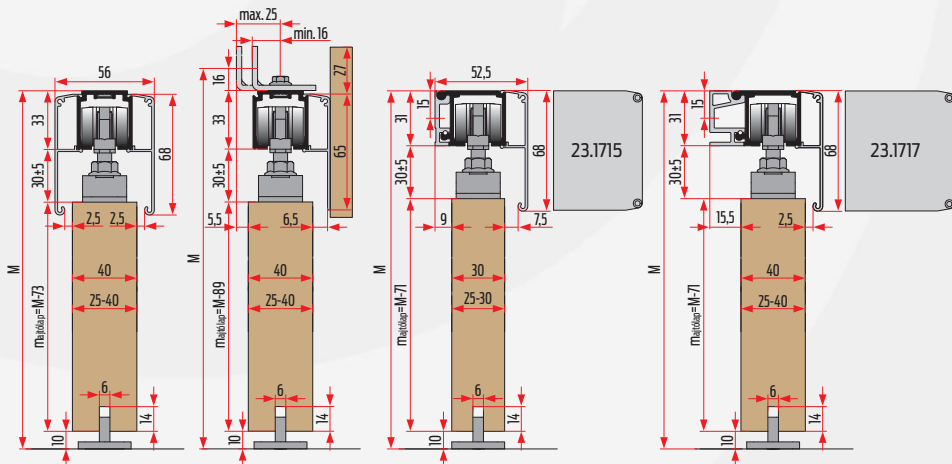
További információ és szerelési segédlet elérhető:

www.kamex.co.hu



SZERKEZETI RAJZ

Ajtólap méretezés 80 kg-os szettre számolva



MAGASSÁGÁLLÍTÁSI LEHETŐSÉGEK

40 kg-os szett esetén: 25 ± 5 , 120 kg-os szett esetén: 29 ± 5

BELTÉRI TOLÓAJTÓ RENDSZER

FELSŐ VEZETÉSŰ FA- ÉS FORGÁCSLAP AJTÓKHOZ



40/80/120 kg



felsővezetési



20-40 mm



golyóscsapágy



> CLASSIC 40 kg – 1 ajtós szett – 21.140

SZETT ELEMELI	görgő 23.41/T	ajtófék (pozicionáló) 23.46	ajtó megvezető 23.45

> CLASSIC 80 kg – 1 ajtós szett – 21.180

SZETT ELEMELI	görgő 23.81/T	ajtófék (pozicionáló) 23.84	ajtó megvezető 23.45

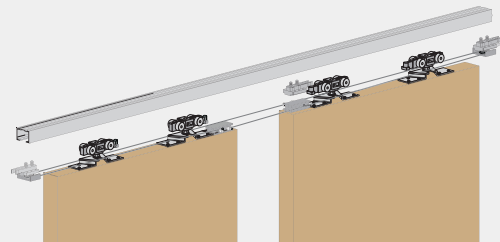
> CLASSIC 120 kg – 1 ajtós szett – 21.112

SZETT ELEMELI	görgő 23.100/T	ajtófék (pozicionáló) 23.84	ajtó megvezető 23.93

> CLASSIC SYNCHRONIK kiegészítő szett – 21.110

SZETT ELEMELI	csiga ajtófékkel 23.86	bovden rögzítő 23.87	bovden (10m) 23.88

> CLASSIC SYNCHRONIK


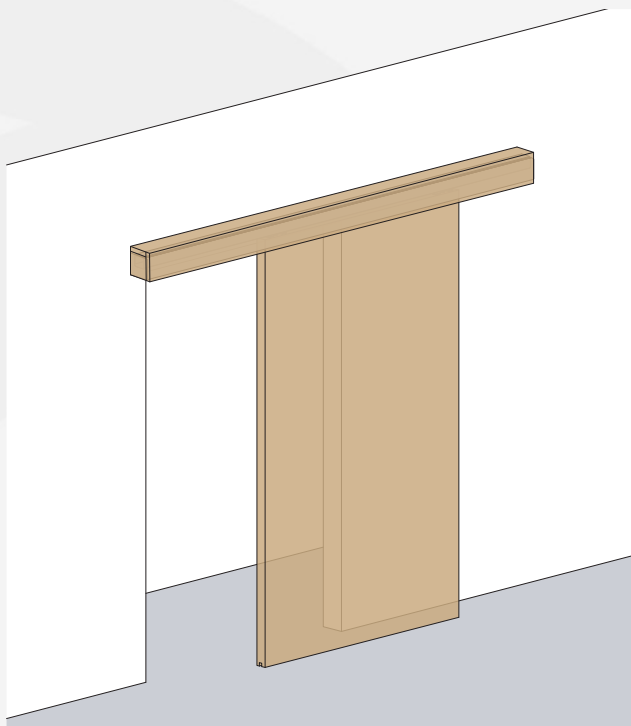


> SÍNEK, PROFILOK

MEGNEVEZÉS	KERESZTMETSZETI RAJZ	AXONOMETRIKUS RAJZ	ANYAG, FELÜLET	CIKKSZÁM	HOSSZÚSÁG
Felső sín 1280 előfűrt			natúr alumínium	20.1280G/...m	1,5 m
			2 m		
			eloxált alumínium	20.1280A/...m	3 m
			4 m		
6 m					
Felső sín 1700 adapterhez			natúr alumínium	20.1700G/...m	2 m
			3 m		
			eloxált alumínium	20.1700A/...m	4 m
6 m					
Adapter 1720 felső sínhez			natúr alumínium	20.1720G/...m	2 m
			3 m		
			eloxált alumínium	20.1720A/...m	4 m
6 m					
Adapter 1710 felső sínhez			eloxált alumínium	20.1710A/...m	2 m
			3 m		
			4 m		
6 m					
Díszléc 1380			szálcsiszolt alumínium	20.1380AS/...m	2 m
					3 m
					4 m
					6 m
U profil			natúr alumínium	20.707G/...m	1 m
			1,5 m		
			szürke műanyag	20.705/A/...m	3 m
U profil 121			szürke műanyag	20.121/...m	1 m
			1,5 m		
			3 m		



RENDSZERVÁZLAT



RENDSZER JELLEMZŐI

- Alkalmazás 1 és 2 szárnyú tolóajtókhoz
- Magasságállítási lehetőség: ± 4 mm / ± 5 mm
- Szerelési lehetőségek: falra, mennyezetre
- Ajtólap megmunkálás: nútolás
- Választható profil felületek: natúr alumínium (sín), szálcsiszolt alumínium (díszléc)
- Fékezés: normál ajtófékkel

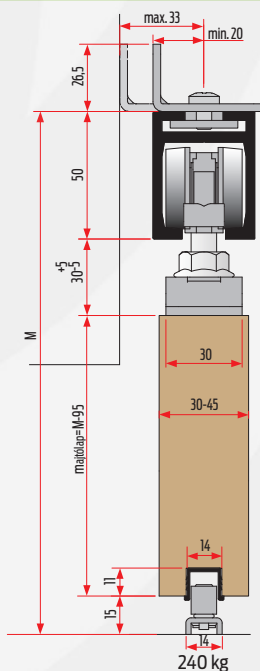
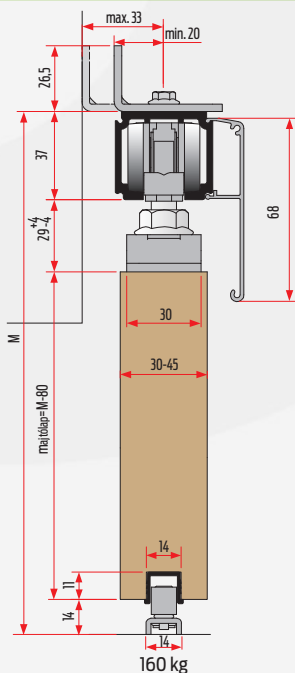


További információ és szerelési segédlet elérhető:

www.kamex.co.hu



SZERKEZETI RAJZ



BELTÉRI TOLÓAJTÓ RENDSZER

FELSŐ VEZETÉSŰ FA- ÉS FORGÁCSLAP AJTÓKHOZ



160-240 kg



felső vezetési



30-45 mm



golyóscsapágy



> CLASSIC 160 kg – 1 ajtós szett – 21.116

		x2		x2		x1
SZETT ELEMELI 	görgő 23.1661/T		ajtófék (pozicionáló) 23.1163		ajtó megvezető 23.124	



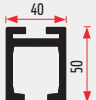





> CLASSIC 240 kg – 1 ajtós szett – 21.124

		x2		x2		x1
SZETT ELEMELI 	görgő 23.203/T		ajtófék (pozicionáló) 23.1165		ajtó megvezető 23.124	

> KIEGÉSZÍTŐ ALKATRÉSZEK

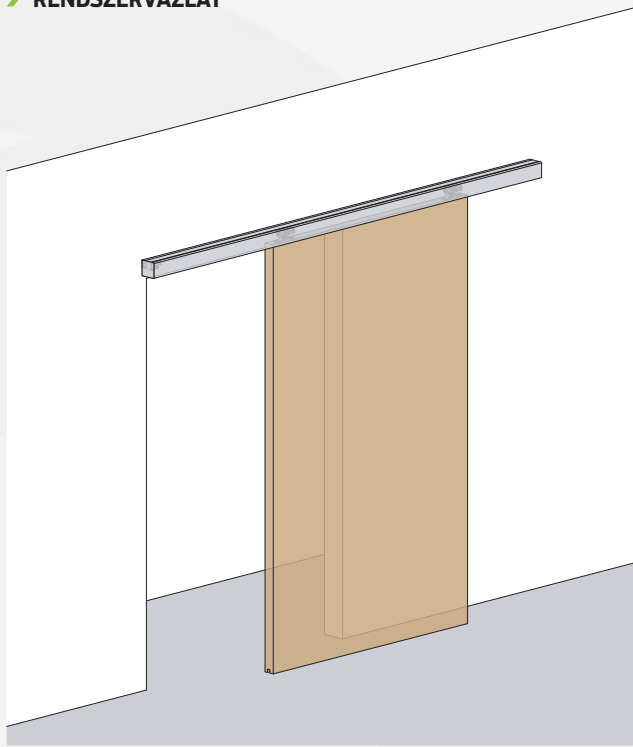
		
sínrögzítő csavarral (160 kg) 23.128DV	takaróék felfogató Terno 11.052	sínrögzítő csavarral (240 kg) 23.128/PV/10

> SÍNEK, PROFILOK

MEGNEVEZÉS	KERESZTMETSZETI RAJZ	AXONOMETRIKUS RAJZ	ANYAG, FELÜLET	CIKKSZÁM	HOSSZÚSÁG
Felső sín 1660 előfűrt (160 kg-os)			natúr alumínium	20.1660G/...m	2 m 3 m 5 m 6 m
Felső sín 201 (240 kg-os)			natúr alumínium	20.201G/...m	5 m 6 m
Dízléc 1380			szálcsiszolt alumínium	20.1380AS/...m	2 m 3 m 4 m 6 m
U profil 760			fekete műanyag	20.760/P/...m	3 m



RENDSZERVÁZLAT



RENDSZER JELLEMZŐI

- Alkalmazás 1 és 2 szárnyú tolóajtókhoz
- Magasságállítási lehetőség: ± 4 mm
- Szerelési lehetőségek: falra, mennyezetre
- Ajtólap megmunkálás: nütolás
- Választható profil felületek: natúr és eloxált alumínium (sín), szálcsiszolt alumínium (dízlelc)
- Fékezés: tolóajtó csillapítóval (50, 80, 120 kg) vagy tompító fékkel
- Csillapító elhelyezkedése: görgővel egybeépített (sínbe rejtett)
- Kiegészítők: falra szerelhető ajtólap megvezető, fogantyúk, kefék
- Egyéb jellemzők: alkalmazható szinkron és teleszkóp működtetéssel



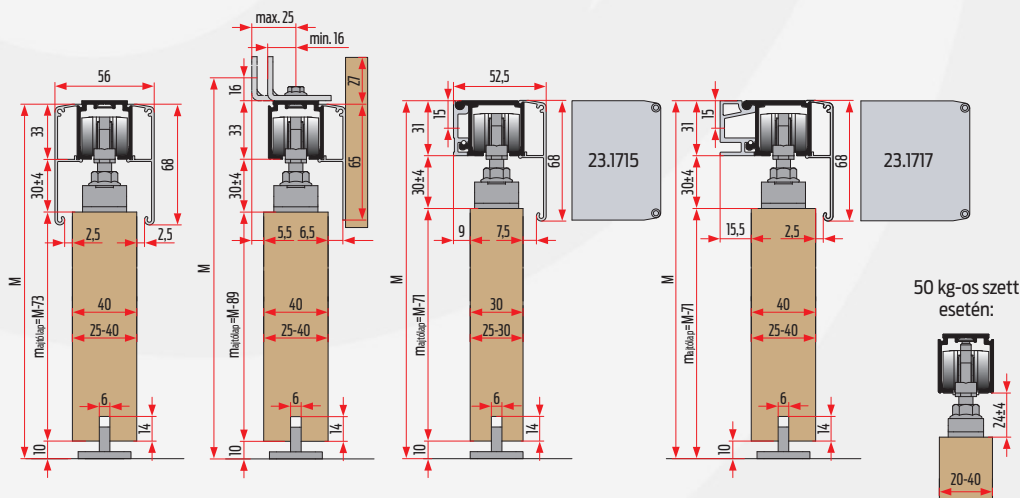
További információ és szerelési segédlet elérhető:

www.kamex.co.hu

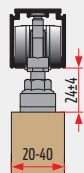


SZERKEZETI RAJZ

Ajtólap méretezés 80 és 120 kg-os szettre számolva



50 kg-os szett esetén:







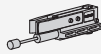



> SÍNEK, PROFILOK

MEGNEVEZÉS	KERESZTMETSZETI RAJZ	AXONOMETRIKUS RAJZ	ANYAG, FELÜLET	CIKKSZÁM	HOSSZÚSÁG
Felső sín 1280 előfűrt			natúr alumínium	20.1280G/...m	1,5 m
			eloxált alumínium	20.1280A/...m	2 m 3 m 4 m 6 m
Felső sín 1700 adapterhez			natúr alumínium	20.1700G/...m	2 m
			eloxált alumínium	20.1700A/...m	3 m 4 m 6 m
Felső sín 1359			eloxált alumínium	20.1359A/...m	2 m 3 m 6 m
Adapter 1720 felső sínhez			natúr alumínium	20.1720G/...m	2 m
			eloxált alumínium	20.1720A/...m	3 m 4 m 6 m
Adapter 1710 felső sínhez			eloxált alumínium	20.1710A/...m	2 m 3 m 4 m 6 m
Díszléc 1380			szálcsiszolt alumínium	20.1380AS/...m	2 m 3 m 4 m 6 m
Díszléc 1480			szálcsiszolt alumínium	20.1480AS/...m	2 m 3 m 4 m 6 m
U profil			natúr alumínium	20.707G/...m	1 m
			szürke műanyag	20.705/A/...m	1,5 m 3 m
U profil 121			szürke műanyag	20.121/...m	1 m 1,5 m 3 m


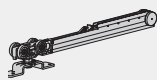


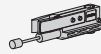





CLASSIC FLUID 50/80/120

- > CLASSIC FLUID 50 kg – 1 ajtószett (2 tompító fékkel/min. 600) – **25.012**
- > CLASSIC FLUID 80 kg – 1 ajtószett (2 tompító fékkel/min. 600) – **25.022**
- > CLASSIC FLUID 120 kg – 1 ajtószett (2 tompító fékkel/min. 600) – **25.032**

		x2		x2			x1
SZETT ELEMELI 	görgő 23.3358/50 (50 kg) 23.3358/120 (80-120 kg)		tompító fék 23.3355/050 (50 kg) 23.3355/080 (80 kg) 23.3355/120 (120 kg)		ajtó megvezető 23.45 (50-80 kg) 23.93 (120 kg)		






- > CLASSIC FLUID 50 kg – 1 ajtószett (1 csillapítóval/min. 600) – **25.014**
- > CLASSIC FLUID 80 kg – 1 ajtószett (1 csillapítóval/min. 600) – **25.024**
- > CLASSIC FLUID 120 kg – 1 ajtószett (1 csillapítóval/min. 600) – **25.034**

		x1		x1		x1		x1			x1
SZETT ELEMELI 	csillapító 23.3352/050 (50 kg) 23.3352/080 (80 kg) 23.3352/120 (120 kg)		csillapító aktivátor 23.3354 (50-120 kg)		görgő 23.3358/50 (50 kg) 23.3358/120 (80-120 kg)		tompító fék 23.3355/050 (50 kg) 23.3355/080 (80 kg) 23.3355/120 (120 kg)		ajtó megvezető 23.45 (50-80 kg) 23.93 (120 kg)		

- > CLASSIC FLUID 50 kg – 1 ajtószett (2 csillapítóval/min. 740) – **25.015**
- > CLASSIC FLUID 80 kg – 1 ajtószett (2 csillapítóval/min. 740) – **25.025**
- > CLASSIC FLUID 120 kg – 1 ajtószett (2 csillapítóval/min. 740) – **25.035**

		x2		x2			x1
SZETT ELEMELI 	csillapító 23.3352/050 (50 kg) 23.3352/080 (80 kg) 23.3352/120 (120 kg)		csillapító aktivátor 23.3354 (50-120 kg)		ajtó megvezető 23.45 (50-80 kg) 23.93 (120 kg)		

> CLASSIC SYNCHRONIK kiegészítő szett – **21.110**





		x2		x2		x1
SZETT ELEMELI 	csiga ajtófékkel 23.86		bovden rögzítő 23.87		bovden (10 m) 23.88	

> GARNITÚRÁK




- > CLASSIC 80 kg (normál fékkel/min. 600) 1 ajtószett GARNITÚRA, 2 m sínnel – **24.180/2m**

		
GARNITÚRA ELEMELI 	felső sín 1280 natúr alumínium 20.1280G/2m	CLASSIC 80 kg – 1 ajtószett (normál fékkel) 21.180

- > CLASSIC FLUID 80 kg (tompító fékkel/min. 600) 1 ajtószett GARNITÚRA, 2 m sínnel – **24.001**

		
GARNITÚRA ELEMELI 	felső sín 1280 natúr alumínium 20.1280G/2m	CLASSIC FLUID 80 KG - 1 ajtószett (2 tompító fékkel/min. 600) 25.022

- > CLASSIC FLUID 80 kg (2 csillapítóval/min. 740) 1 ajtószett GARNITÚRA, 2 m sínnel – **24.002**

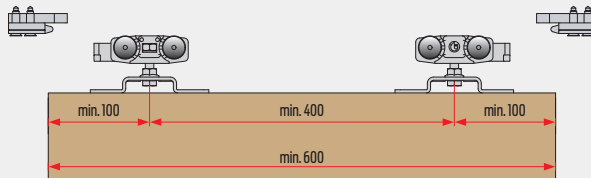
		
GARNITÚRA ELEMELI 	felső sín 1280 natúr alumínium 20.1280G/2m	CLASSIC FLUID 80 KG - 1 ajtószett (2 csillapítóval/min. 740) 25.025

► AJTÓLAP MÉRETEZÉS

CLASSIC 40 kg – 1 ajtós szett (normál fékkel/ min. 600) – 21.140

CLASSIC 80 kg – 1 ajtós szett (normál fékkel/ min. 600) – 21.180

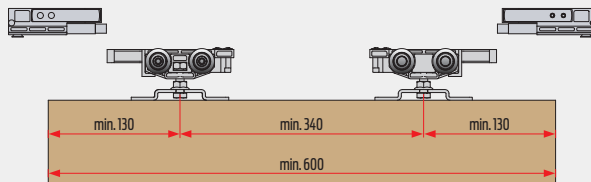
CLASSIC 120 kg – 1 ajtós szett (normál fékkel/min. 600) – 21.112



CLASSIC FLUID 50 kg – 1 ajtós szett (2 tompító fékkel/min. 600) – 25.012

CLASSIC FLUID 80 kg – 1 ajtós szett (2 tompító fékkel/min. 600) – 25.022

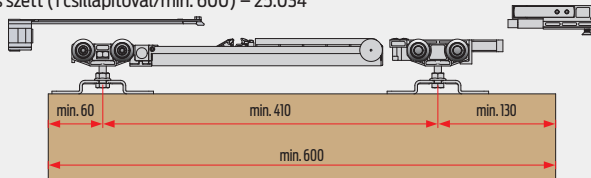
CLASSIC FLUID 120 kg – 1 ajtós szett (2 tompító fékkel/min. 600) – 25.032



CLASSIC FLUID 50 kg – 1 ajtós szett (1 csillapítóval/min. 600) – 25.014

CLASSIC FLUID 80 kg – 1 ajtós szett (1 csillapítóval/min. 600) – 25.024

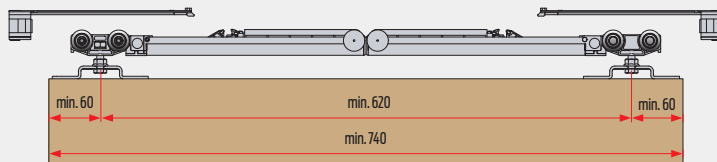
CLASSIC FLUID 120 kg – 1 ajtós szett (1 csillapítóval/min. 600) – 25.034



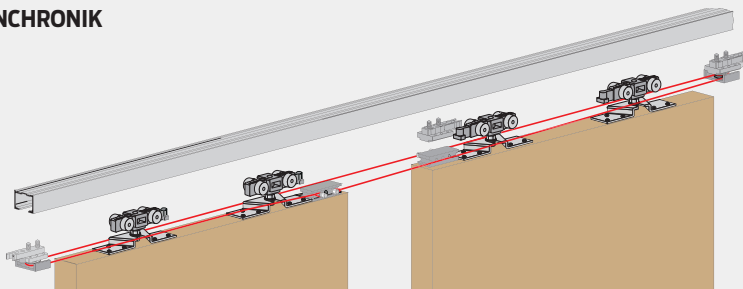
CLASSIC FLUID 50 kg – 1 ajtós szett (2 csillapítóval/min. 600) – 25.015

CLASSIC FLUID 80 kg – 1 ajtós szett (2 csillapítóval/min. 600) – 25.025

CLASSIC FLUID 120 kg – 1 ajtós szett (2 csillapítóval/min. 600) – 25.035

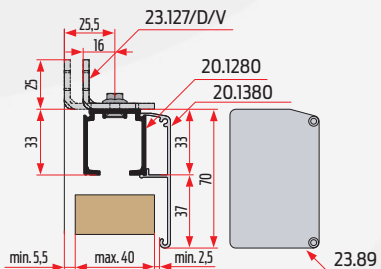
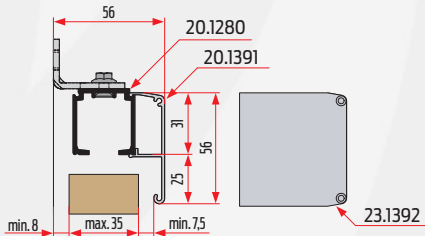
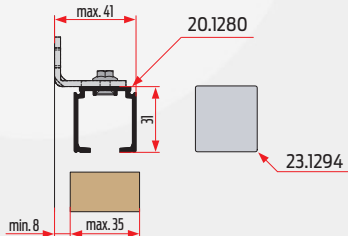
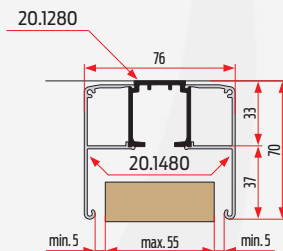
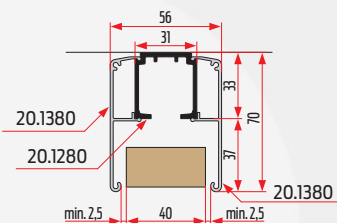
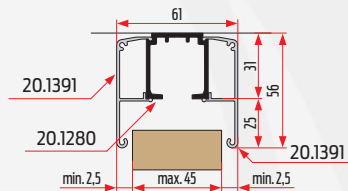
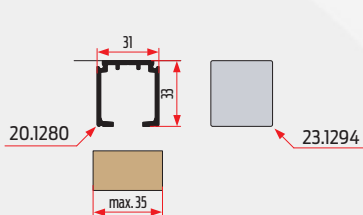


► CLASSIC SYNCHRONIK

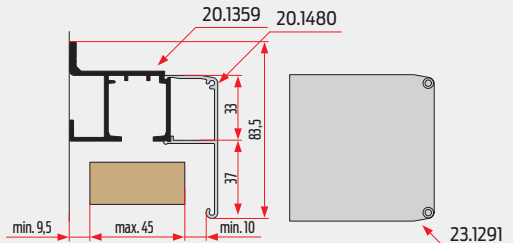
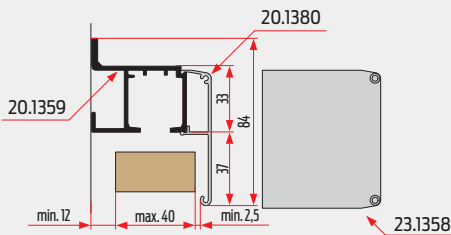
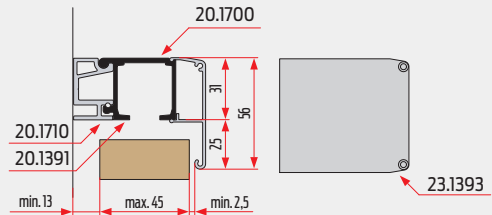
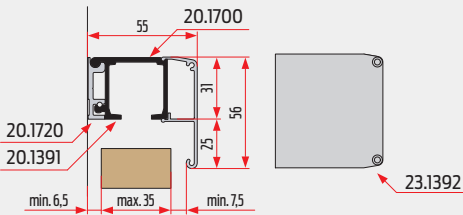
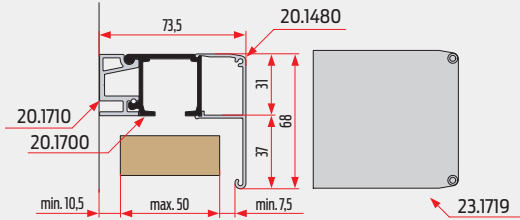
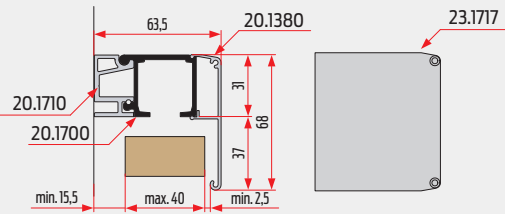
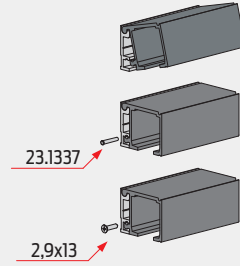
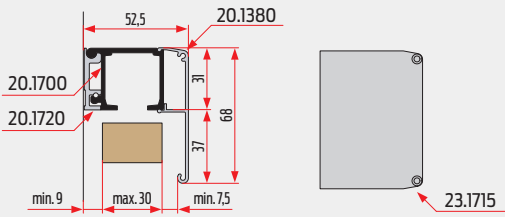




► SÍNEK, PROFILOK, MEGOLDÁSOK

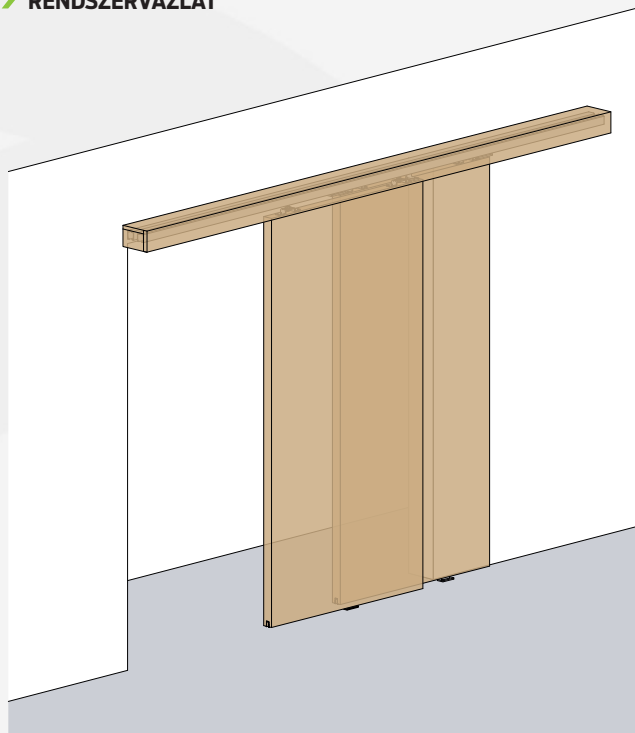


► SÍNEK, PROFILOK, MEGOLDÁSOK





RENDSZERVÁZLAT



RENDSZER JELLEMZŐI

- Alkalmazás: 2 és 3 szárnyú tolóajtókhoz
- Magasságállítási lehetőség: Standard esetén: $\pm 2/-6$ mm, Classic esetén: ± 5 mm
- Szerelési lehetőségek: mennyezetre
- Ajtótáplá megmunkálás: nűtolás
- Választható profil felületek: natúr alumínium, eloxált alumínium
- Fékezés: normál ajtófékkel, ütközővel
- Kiegészítők: falra szerelhető ajtótalp megvezető, fogantyúk, kefék
- A burkolat és az ajtó megvezető közti 4 mm-es távolság miatt ügyeljen a padlózat helyes kialakítására

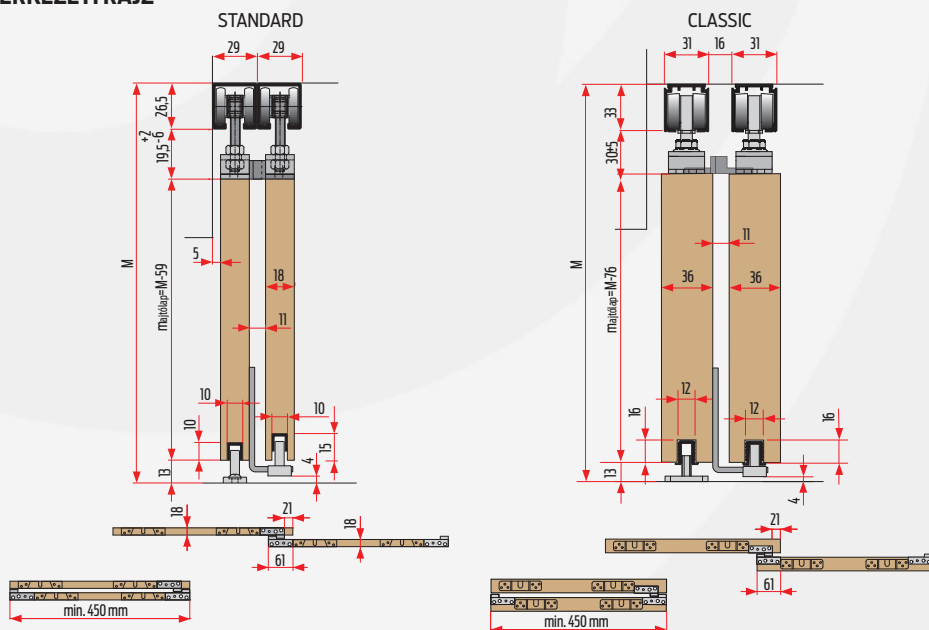


További információ és szerelési segédlet elérhető:

www.kamex.co.hu



SZERKEZETI RAJZ





teleszkópos működésű



max 75 kg



felső vezetési



18-40 mm



golyóscsapágy



➤ **STANDARD TELESCOPIC 2 AJTÓ**
18 mm / Jobbos kiegészítő szett – **11.100**

➤ **CLASSIC TELESCOPIC 2 AJTÓ**
20 mm / Jobbos kiegészítő szett – **11.110**

x1	x2	x2	x1
telescopic fül (jobbos)	telescopic fül (balos)	űtköző	ajtó megvezető
11.030	11.031	1140 11.036	23.76

➤ **STANDARD TELESCOPIC 2 AJTÓ**
36-40 mm / Jobbos kiegészítő szett – **11.102**

➤ **CLASSIC TELESCOPIC 2 AJTÓ**
36-40 mm / Jobbos kiegészítő szett – **11.112**

x1	x2	x2	x1
telescopic fül (jobbos)	telescopic fül (balos)	űtköző	ajtó megvezető
11.030	11.031	1140 11.036	23.94

➤ **STANDARD TELESCOPIC 3 AJTÓ**
18 mm / Jobbos kiegészítő szett – **11.104**

➤ **CLASSIC TELESCOPIC 3 AJTÓ**
18 mm / Jobbos kiegészítő szett – **11.114**

x1	x3	x1	x4	x2
telescopic fül (jobbos)	telescopic fül (balos)	telescopic fül (középső/j)	űtköző	ajtó megvezető
11.030	11.031	11.032	1140 11.036	23.76

➤ **STANDARD TELESCOPIC 3 AJTÓ**
25 mm / Jobbos kiegészítő szett – **11.106**

➤ **CLASSIC TELESCOPIC 3 AJTÓ**
25 mm / Jobbos kiegészítő szett – **11.116**

x1	x3	x1	x4	x2
telescopic fül (jobbos)	telescopic fül (balos)	telescopic fül (középső/j)	űtköző	ajtó megvezető
11.030	11.031	11.034	1140 11.036	23.76

➤ **STANDARD TELESCOPIC 3 AJTÓ**
36-40 mm / Jobbos kiegészítő szett – **11.108**

➤ **CLASSIC TELESCOPIC 3 AJTÓ**
36-40 mm / Jobbos kiegészítő szett – **11.118**

x2	x4	x4	x2
telescopic fül (jobbos)	telescopic fül (balos)	űtköző	ajtó megvezető
11.030	11.031	1140 11.036	23.94

➤ **GÖRGŐ SZETT ÉS PROFILOK:**

Standard rendszer esetén: a katalógus 7. oldalán, Classic rendszer esetén: a katalógus 11. oldalán

➤ **STANDARD TELESCOPIC 2 AJTÓ**
18 mm / Balos kiegészítő szett – **11.101**

➤ **CLASSIC TELESCOPIC 2 AJTÓ**
20 mm / Balos kiegészítő szett – **11.111**

x2	x1	x2	x1
telescopic fül (jobbos)	telescopic fül (balos)	űtköző	ajtó megvezető
11.030	11.031	1140 11.036	23.76

➤ **STANDARD TELESCOPIC 2 AJTÓ**
36-40 mm / Balos kiegészítő szett – **11.103**

➤ **CLASSIC TELESCOPIC 2 AJTÓ**
36-40 mm / Balos kiegészítő szett – **11.113**

x2	x1	x2	x1
telescopic fül (jobbos)	telescopic fül (balos)	űtköző	ajtó megvezető
11.030	11.031	1140 11.036	23.94

➤ **STANDARD TELESCOPIC 3 AJTÓ**
18 mm / Balos kiegészítő szett – **11.105**

➤ **CLASSIC TELESCOPIC 3 AJTÓ**
18 mm / Balos kiegészítő szett – **11.115**

x3	x1	x1	x4	x2
telescopic fül (jobbos)	telescopic fül (balos)	telescopic fül (középső/b)	űtköző	ajtó megvezető
11.030	11.031	11.033	1140 11.036	23.76

➤ **STANDARD TELESCOPIC 3 AJTÓ**
25 mm / Balos kiegészítő szett – **11.107**

➤ **CLASSIC TELESCOPIC 3 AJTÓ**
25 mm / Balos kiegészítő szett – **11.117**

x3	x1	x1	x4	x2
telescopic fül (jobbos)	telescopic fül (balos)	telescopic fül (középső/b)	űtköző	ajtó megvezető
11.030	11.031	11.035	1140 11.036	23.76


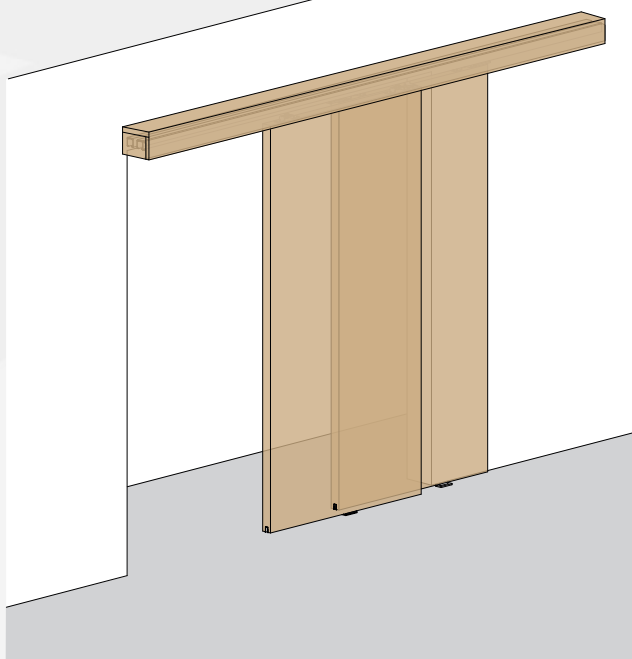
➤ **STANDARD TELESCOPIC 3 AJTÓ**
36-40 mm / Balos kiegészítő szett – **11.109**

➤ **CLASSIC TELESCOPIC 3 AJTÓ**
36-40 mm / Balos kiegészítő szett – **11.119**

x4	x2	x4	x2
telescopic fül (jobbos)	telescopic fül (balos)	űtköző	ajtó megvezető
11.030	11.031	1140 11.036	23.94



RENDSZERVÁZLAT



RENDSZER JELLEMZŐI

- Alkalmazás: 2 és 3 szárnyú tolóajtókhoz
- Magasságállítás: ± 4 mm
- Szerelési lehetőségek: mennyezetre
- Ajtólap megmunkálás: nütolás
- Választható profil felületek: szálcsiszolt alumínium
- Fékezés: normál ajtófékkel, ütközővel
- Kiegészítők: tolóajtó fogantyúk

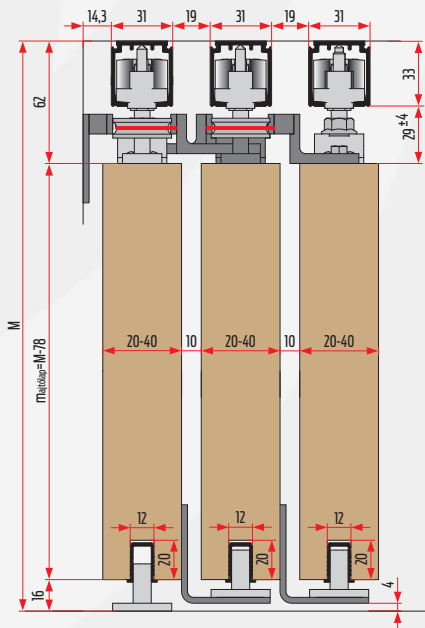
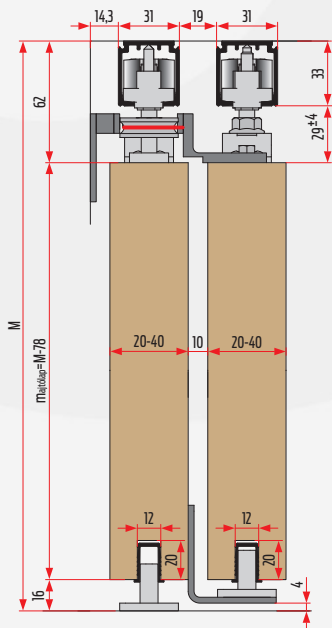


További információ és szerelési segédlet elérhető:

www.kamex.co.hu



SZERKEZETI RAJZ





teleszkóp működésű



max. 75 kg



felső vezetésű



20-40 mm



golyóscsapágy



> CLASSIC TELESCOPIC PLUS - 2 ajtós kiegészítő szett — 11.120

SZETT ELEMELI	x1	x1	x1	x1	x1	x1	x1	x2	

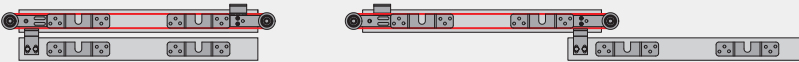
> CLASSIC TELESCOPIC PLUS - 3 ajtós kiegészítő szett — 11.121

SZETT ELEMELI	x1	x1	x1	x1	x20	x1	x2	x2	x4	

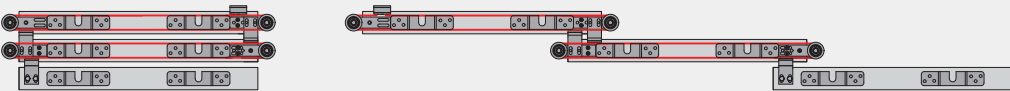
> **GÖRGŐ SZETT ÉS PROFILOK:** megtalálhatóak a Classic rendszernél a katalógus 11. oldalán

> NYITÁSI MÓDOK

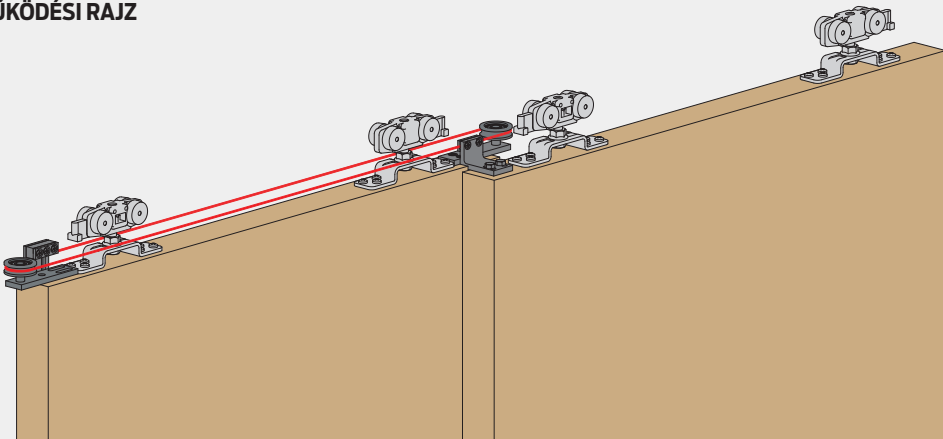
2 ajtós



3 ajtós

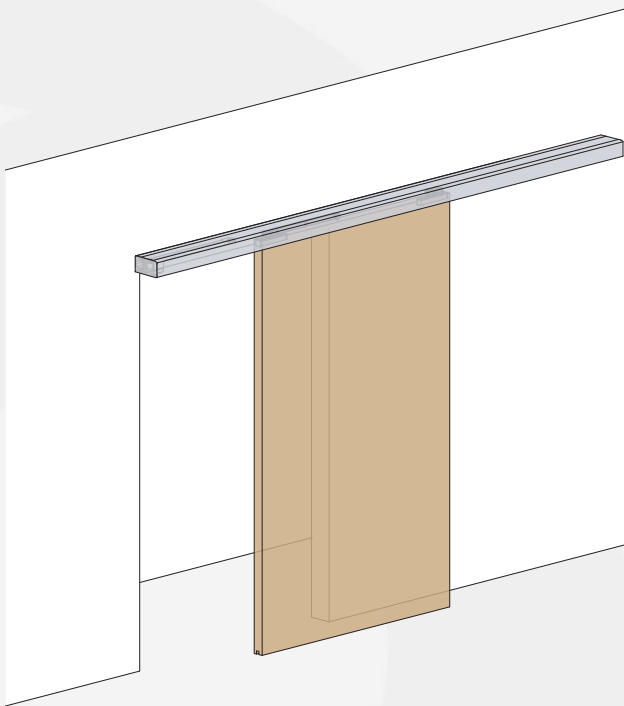


> MŰKÖDÉSI RAJZ





RENDSZERVÁZLAT



RENDSZER JELLEMZŐI

- Alkalmazás: 1 és 2 szárnyú tolóajtóhoz
- Magasságállítási lehetőség: ± 2 mm
- Szerelési lehetőségek: falra, mennyezetre
- Ajtólap megmunkálás: nűtolás, marás
- Választható profil felületek: natúr és eloxált alumínium (sín), szálcsiszolt alumínium (díszléc)
- Fékezés: tompító fékkel, tolóajtó csillapítóval (50, 80 és 120 kg)
- Csillapító elhelyezése: görgővel egybeépítve (sínbe rejtett)
- Kiegészítők: falra szerelhető ajtólap megvezetők, fogantyúk, kefék

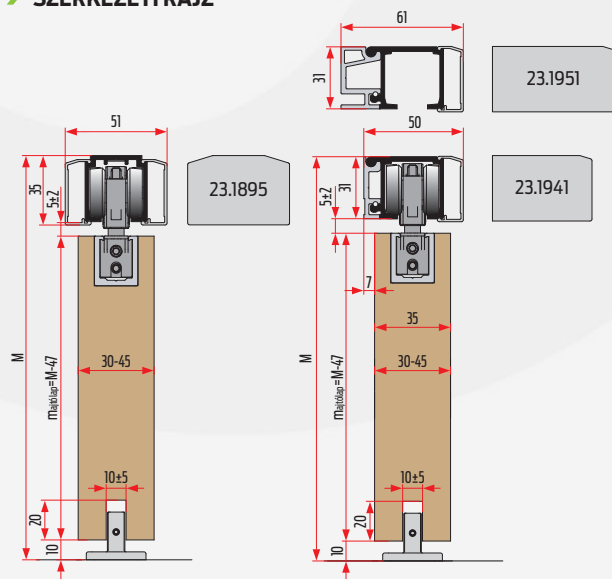


További információ és szerelési segédlet elérhető:

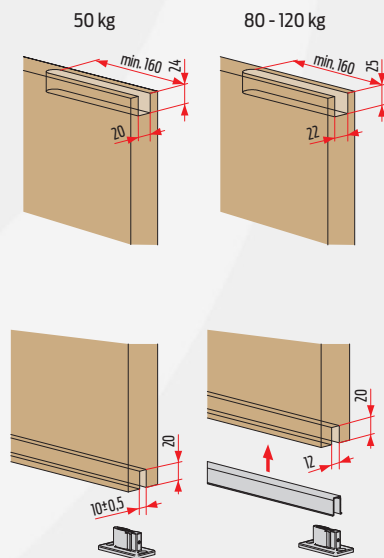
www.kamex.co.hu



SZERKEZETI RAJZ



MARÁSKÉP



BELTÉRI TOLÓAJTÓ RENDSZER

FELSŐ VEZETÉSŰ FA- ÉS FORGÁCSLAP AJTÓKHOZ



- > EVOLUTION 50 kg – 1 ajtós szett (2 tompító fékkel / minimum 600) – **25.112**
- > EVOLUTION 80 kg – 1 ajtós szett (2 tompító fékkel / minimum 600) – **25.122**
- > EVOLUTION 120 kg – 1 ajtós szett (2 tompító fékkel / minimum 600) – **25.132**

SZETT ELEMEI	görgő 23.3368	végzáró 23.2354A	ajtólap rögzítő 23.2351 (50 kg) 23.2356 (80-120 kg)	tompító fék 23.3355/050 (50 kg) 23.3355/080 (80 kg) 23.3355/120 (120 kg)	ajtó megvezető 23.90

- > EVOLUTION 50 kg – 1 ajtós szett (1 csillapítóval / minimum 600) – **25.114**
- > EVOLUTION 80 kg – 1 ajtós szett (1 csillapítóval / minimum 600) – **25.124**
- > EVOLUTION 120 kg – 1 ajtós szett (1 csillapítóval / minimum 600) – **25.134**

SZETT ELEMEI	csillapító 23.3362/050 (50 kg) 23.3362/080 (80 kg) 23.3362/120 (120 kg)	végzáró 23.2354A	ajtólap rögzítő 23.2351 (50 kg) 23.2356 (80-120 kg)	csillapító aktivátor 23.3354	görgő 23.3368	tompító fék 23.3355/050 (50 kg) 23.3355/080 (80 kg) 23.3355/120 (120 kg)	ajtó megvezető 23.90

- > EVOLUTION 50 kg – 1 ajtós szett (2 csillapítóval / minimum 740) – **25.115**
- > EVOLUTION 80 kg – 1 ajtós szett (2 csillapítóval / minimum 740) – **25.125**
- > EVOLUTION 120 kg – 1 ajtós szett (2 csillapítóval / minimum 740) – **25.135**

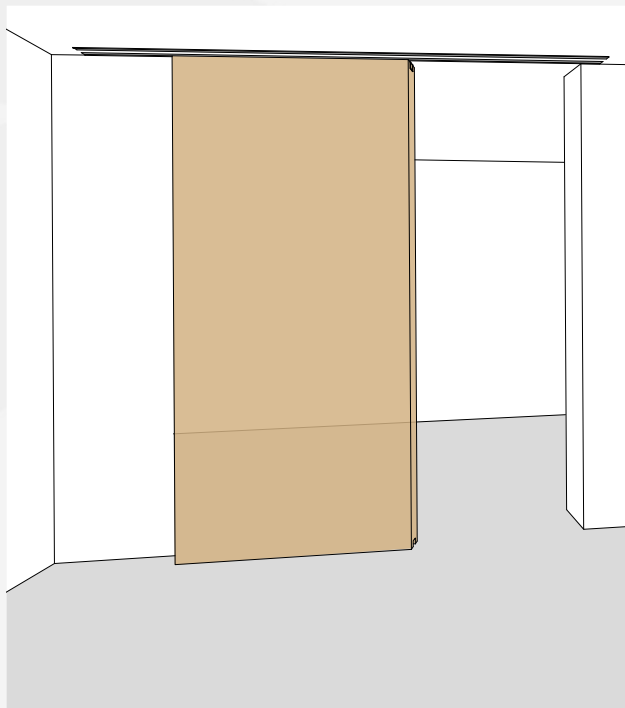
SZETT ELEMEI	csillapító 23.3362/050 (50 kg) 23.3362/080 (80 kg) 23.3362/120 (120 kg)	végzáró 23.2354A	ajtólap rögzítő 23.2351 (50 kg) 23.2356 (80-120 kg)	csillapító aktivátor 23.3354	ajtófék megvezető 23.90

> SÍNEK, PROFILOK

MEGNEVEZÉS	KERESZTMETSZETI RAJZ	AXONOMETRIKUS RAJZ	ANYAG, FELÜLET	CIKKSZÁM	HOSSZÚSÁG
Felső sín 1280 előfűrt			natúr alumínium	20.1280G/...m	2 m
			eloxált alumínium	20.1280A/...m	3 m
					4 m
					6 m
Felső sín 1700 adapterhez			natúr alumínium	20.1700G/...m	2 m
			eloxált alumínium	20.1700A/...m	3 m
					4 m
					6 m
Adapter 1710 felső sínhez			eloxált alumínium	20.1710A/...m	2 m
					3 m
					4 m
					6 m
Adapter 1720 felső sínhez			natúr alumínium	20.1720G/...m	2 m
			eloxált alumínium	20.1720A/...m	3 m
					4 m
					6 m
Dízléc 1890			szálcsiszolt alumínium	20.1890AS/...m	2 m
					3 m
					4 m
					6 m
U profil 121			szürke műanyag	20.121/...m	1 m
					1,5 m
					3 m



RENDSZERVÁZLAT



RENDSZER JELLEMZŐI

- Alkalmazás: 1 és 2 vagy többszárnyú tolóajtóhoz
- Szerelési lehetőségek: falra, mennyezetre
- Választható profil felületek: eloxált alumínium
- Rögzítési módok: dübellel vagy tartóval
- Javasolt vasalat rendszerek: Evolution Fluid

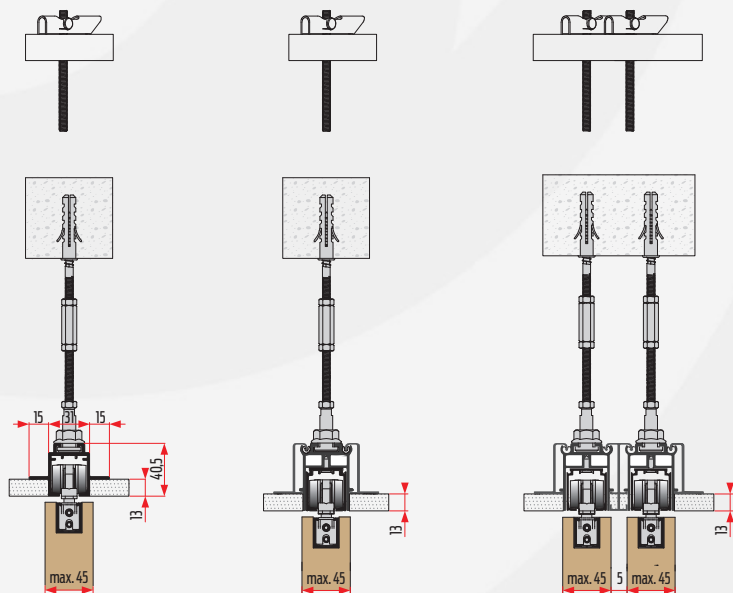


További információ és szerelési segédlet elérhető:

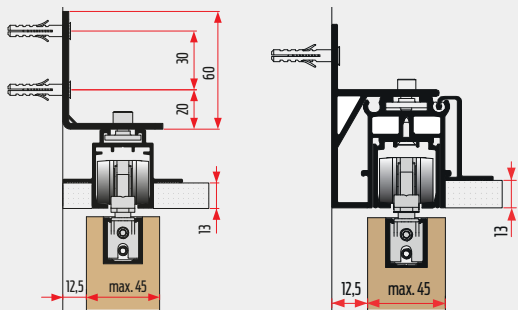
www.kamex.co.hu



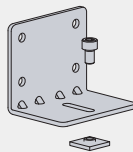
SZERKEZETI RAJZ



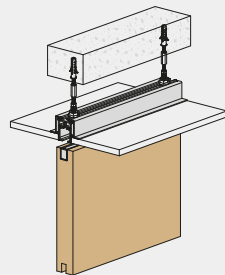
> OLDALFALI RÖGZÍTÉSEK



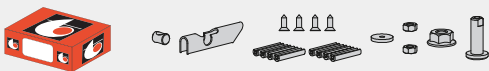
> SÍNRÖGZÍTŐ -23.155



> CSOMÓPONTI KAPCSOLATOK



> ÁLMENNYEZETI PROFIL RÖGZÍTŐ tartóval -23.2306



> ÁLMENNYEZETI PROFIL RÖGZÍTŐ dübellel -23.2304


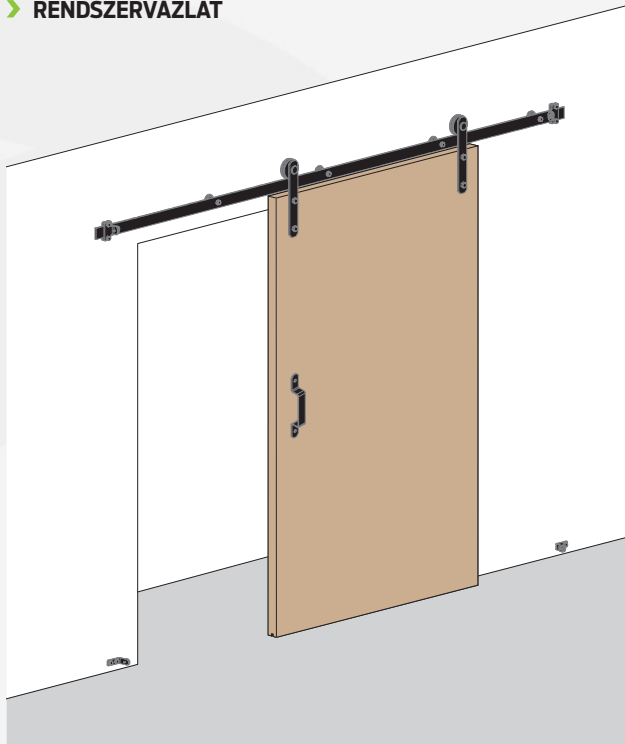


> SÍNEK, PROFILOK

MEGNEVEZÉS	KERESZTMETSZETI RAJZ	AXONOMETRIKUS RAJZ	ANYAG, FELÜLET	CIKKSZÁM	HOSSZÚSÁG
Felső sín 1280 előfűrt			natúr alumínium eloxált alumínium	20.1280G/...m 20.1280A/...m	1,5 m 2 m 3 m 4 m 6 m
Álmennyezeti tartóprofil fali rögzítéshez			eloxált alumínium	20.2310A/...m	2 m 3 m 6 m
Álmennyezeti sintartó profil			eloxált alumínium	20.2300A/...m	2 m 3 m 6 m
Álmennyezeti soroló profil			eloxált alumínium	20.2320A/...m	2 m 3 m 6 m
Álmennyezeti gipszkarton tartó profil			eloxált alumínium	20.2330A/...m	2 m 3 m 6 m
Felső sín 1263 álmennyezeti			eloxált alumínium	20.1263A/...m	2 m 3 m 6 m
Menetes szár álmennyezeti rögzítőkhöz			acél	23.2308/...m	3 m



RENDSZERVÁZLAT



RENDSZER JELLEMZŐI

- Alkalmazás: 1 és 2 szárnyú tolóajtókhoz
- Magasságállítási lehetőség: $\pm 0/\pm 3$ mm
- Szerelési lehetőségek: falra
- Ajtólap megmunkálás: nütolás
- Választható profil felületek: festett fekete
- Fékezés: ütközővel, tolóajtó csillapítóval (80kg)
- Kiegészítők: fogantyúk

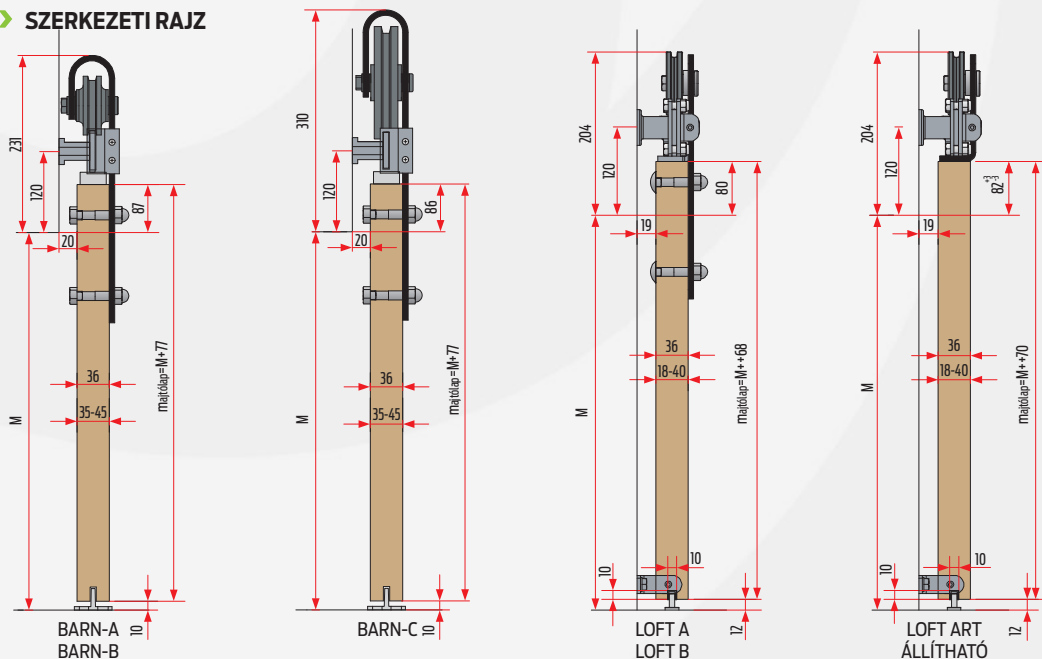


További információ és szerelési segédlet elérhető:

www.kamex.co.hu



SZERKEZETI RAJZ





100kg



csillapítás



felső vezetési



18-45 mm



golyóscsapágy



> BARN – A (100 kg) – 1 ajtós GARNITÚRA, 2 m sínnel – nem állítható – **14.100**

> BARN – B (100 kg) – 1 ajtós GARNITÚRA, 2 m sínnel – nem állítható – **14.101**

> BARN – C (100 kg) – 1 ajtós GARNITÚRA, 2 m sínnel – nem állítható – **14.102**

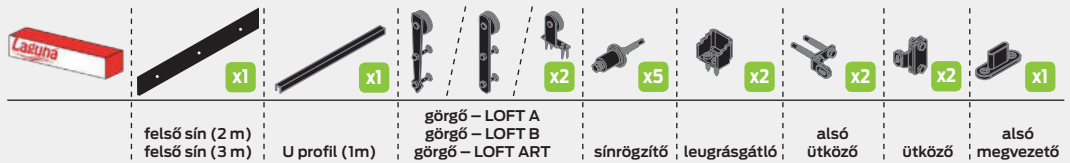


> LOFT – A (100 kg) – 1 ajtós GARNITÚRA, 2 m sínnel – állítható – **11226000**

> LOFT – A (100 kg) – 1 ajtós GARNITÚRA, 3 m sínnel – állítható – **11226310**

> LOFT – B (100 kg) – 1 ajtós GARNITÚRA, 2 m sínnel – állítható – **14.006**

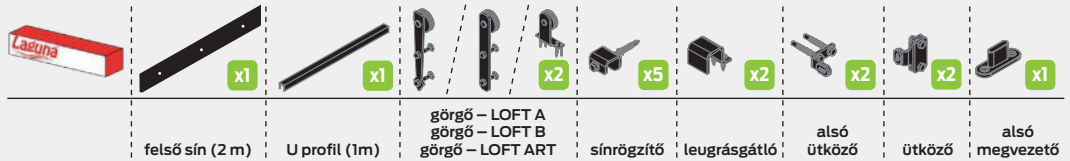
> LOFT – ART (100 kg) – 1 ajtós GARNITÚRA, 2 m sínnel – állítható – **14.008**



> LOFT – A (100 kg) – 1 ajtós GARNITÚRA, 2 m sínnel – nem állítható – **14.007**

> LOFT – B (100 kg) – 1 ajtós GARNITÚRA, 2 m sínnel – nem állítható – **11228000**

> LOFT – ART (100 kg) – 1 ajtós GARNITÚRA, 2 m sínnel – nem állítható – **14.009**



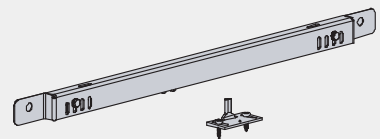
> LOFT – A (100 kg) – 1 ajtós szett – állítható – **11226100**



> LOFT – B (100 kg) – 1 ajtós szett – nem állítható – **11228100**



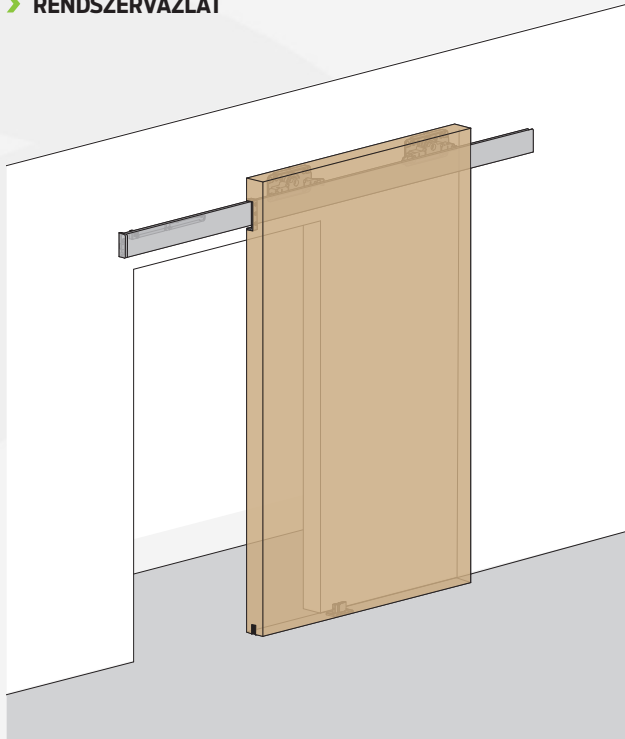
> TOLÓAJTÓ CSILLAPÍTÓ



LOFT- állítható (80 kg) - 91667000
LOFT – nem állítható (80 kg) - 91669000



RENDSZERVÁZLAT



RENDSZER JELLEMZŐI

- Alkalmazás: 1 és 2 szárnyú tolóajtóhoz
- Magasságállítási lehetőség: ± 2 mm
- Szerelési lehetőségek: falra, két fal közé nem rakható
- Ajtólap megmunkálás: marás
- Választható profil felületek: eloxált alumínium, eloxált fekete
- Fékezés: normál ajtófékkel, tolóajtó csillapítóval (40 és 80 kg)
- Csillapító elhelyezkedése: sínbe rejtett
- Kiegészítők: falra szerelhető ajtólap megvezető, fogantyúk, kefék

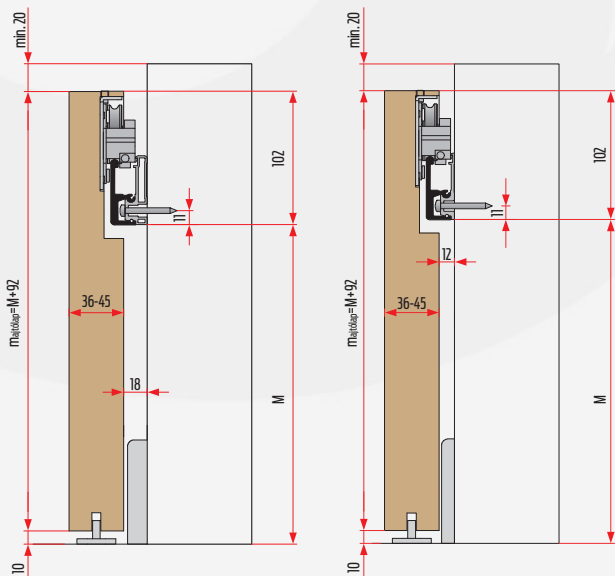


További információ és szerelési segédlet elérhető:

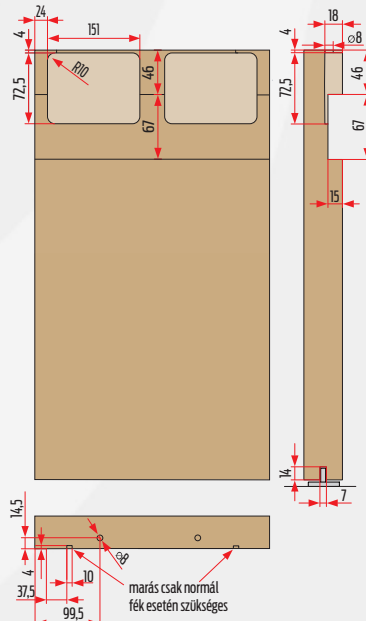
www.kamex.co.hu



SZERKEZETI RAJZ



MARÁSKÉP



BELTÉRI TOLÓAJTÓ RENDSZER

FELSŐ VEZETÉSŰ FA- ÉS FORGÁCSLAP AJTÓKHOZ



max. 80 kg



csillapítás



felső vezetési



36-45 mm













golyóscsapágy





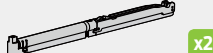






> DIVA AIR 40 kg/A (alu) – 1 ajtós szett (normál fékkel) – **21.301**

> DIVA AIR 80 kg/A (alu) – 1 ajtós szett (normál fékkel) – **21.302**




	 x2	 x2	 x2	 x2	 x1	 x2  x2	 x6  x12
SZETT ELEMELI	görgő 23.1478	ajtófék (pozicionáló) 23.1473 (40 kg) 23.1477 (80 kg)	űtköző csap 23.1479	takaró betét 23.1369A 23.1472 23.1474A	ajtó megvezető 23.45	sínrögztítő stift 23.1333 sínrögztítő stift 23.1337	csavarok 3x20 4,5x20

> DIVA AIR 40 kg/A (alu) – 1 ajtós szett (2 csillapítóval) – **21.303**



> DIVA AIR 80 kg/A (alu) – 1 ajtós szett (2 csillapítóval) – **21.304**

	 x2	 x2	 x2	 x1	 x2  x2	 x6  x12
SZETT ELEMELI	görgő 23.1478	csillapító 23.1476/35G (40 kg) 23.1476/80Y (80 kg)	takaró betét 23.1369A 23.1472 23.1474A	ajtó megvezető 23.45	sínrögztítő stift 23.1333 sínrögztítő stift 23.1337	csavarok 3x20 4,5x20

> DIVA AIR profil szett – 2 m sínnel – **24.315**

		
	20.1470AS/2m	20.1450A/2m

> DIVA AIR profil szett – 2 m sínnel – **24.316**

			
	20.1470AS/2m	20.1490A/2m	23.1475 (pár)

> KIEGÉSZÍTŐK




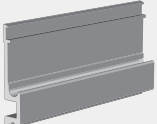

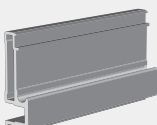




végzáró fedél (pár)
(1470 + 1450)
23.1474N
fekete



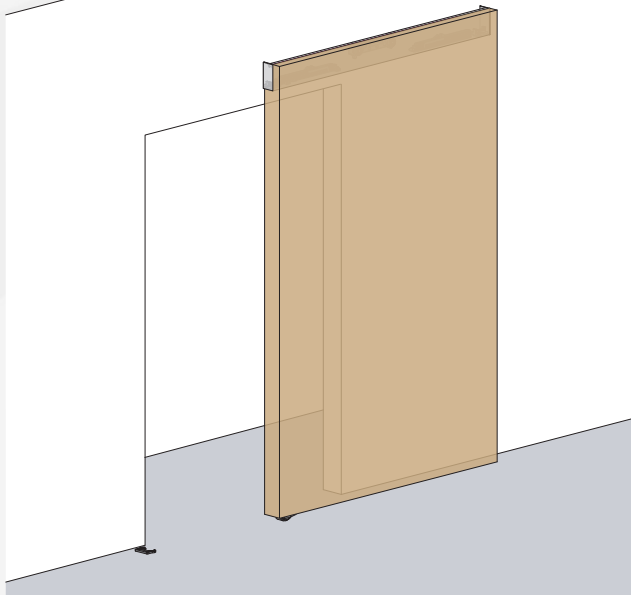
végzáró fedél (pár)
(1470 + 1490)
23.1475N
fekete
23.1475A
alumínium

> SÍNEK, PROFILOK

MEGNEVEZÉS	KERESZTMETSZETI RAJZ	AXONOMETRIKUS RAJZ	ANYAG, FELÜLET	CIKKSZÁM	HOSSZÚSÁG
Felső sín 1470			szálciszott alumínium	20.1470AS/...m	1,5 m
			eloxált fekete	20.1470N/...m	2 m 3 m 4 m 6 m
Adapter profil 1450			eloxált alumínium	20.1450A/...m	1,5 m
			eloxált fekete	20.1450N/...m	2 m 3 m 4 m 6 m
Adapter profil 1490			eloxált alumínium	20.1490A/...m	2 m
			eloxált fekete	20.1490N/...m	3 m 6 m
U profil			natúr alumínium	20.707G/...m	1 m
			szürke műanyag	20.705A/...m	1,5 m 3 m



RENDSZERVÁZLAT



RENDSZER JELLEMZŐI

- Alkalmazás: 1 és 2 szárnyú tolóajtókhoz
- Magasságállítási lehetőség: ± 2 mm
- Szerelési lehetőség: falra
- Ajtólap megmunkálás: marás
- Választható felületek: eloxált alumínium
- Fékezés: tolóajtó csillapítóval (60 kg)
- A "lebegő-hatás" elérése érdekében javasoljuk könnyített ajtólap alkalmazását
- Egyéb jellemzők: az ajtólapba süllyesztett megvezető profilnak köszönhetően nem látszik a sín; speciális kerekek, melyek járólap felületen is alkalmazhatók.

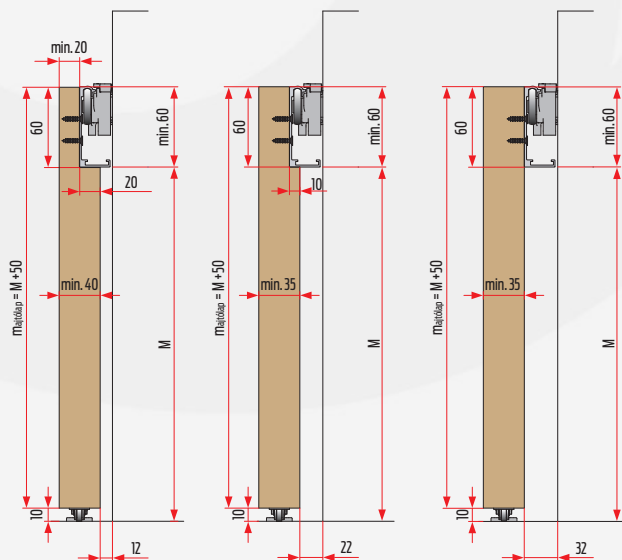


További információ és szerelési segédlet elérhető:

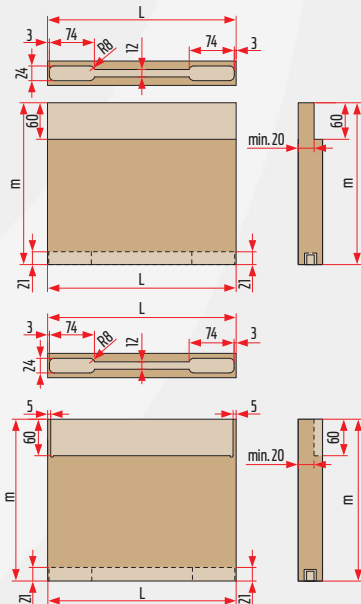
www.kamex.co.hu



SZERKEZETI RAJZ



MARÁSKÉP



BELTÉRI TOLÓAJTÓ RENDSZER

ALSÓ ÉS FELSŐ VEZETÉSŰ FA- ÉS FORGÁCSLAP AJTÓKHOZ



max. 60 kg



csillapítás



felső vezetésű



min. 35 mm



alsó vezetésű



golyóscsapágy



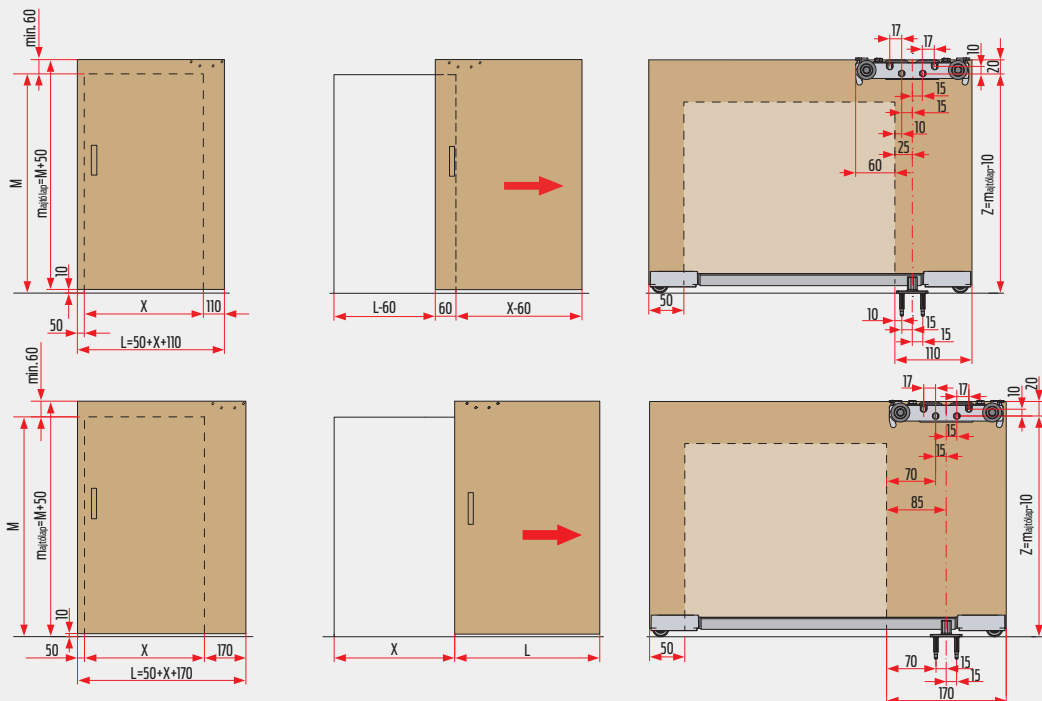
➤ MAGIC 2 60 kg tolóajtó GARNITÚRA – 1100 mm – MAGIC2/1100

	20.121	20.2850	23.1025	SX5 UX6	23.538 23.654		csavarok 4x20 (x4) 4x30 (x6) 4,5x40 (x4) 3,5x20 (x36)
GARNITÚRA ELEMJEI							
	megvezető görgő	támasztó görgő	csillapító	végzáró fedél	alsó ütköző	alsó görgő	görgőház
	23.2852	23.2856	23.2854	23.2851/N 23.2851/A	23.2859	23.2857	23.2858
							ajtó megvezető
	23.2855						23.2855

➤ MAGIC 2 60 kg tolóajtó GARNITÚRA – 1800 mm – MAGIC2/1800


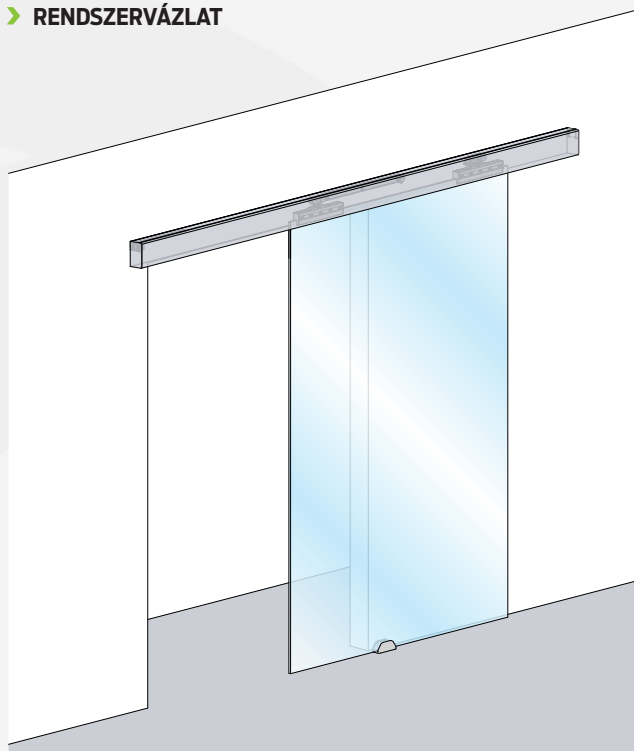
	20.121	20.2850	23.1025	SX5 UX6	23.538 23.654		csavarok 4x20 (x4) 4x30 (x6) 4,5x40 (x4) 3,5x20 (x36)
GARNITÚRA ELEMJEI							
	megvezető görgő	támasztó görgő	csillapító	végzáró fedél	alsó ütköző	alsó görgő	görgőház
	23.2852	23.2856	23.2854	23.2851/N 23.2851/A	23.2859	23.2857	23.2858
							ajtó megvezető
	23.2855						23.2855

➤ AJTÓLAP MÉRETEZÉS





RENDSZERVÁZLAT



RENDSZER JELLEMZŐI

- Alkalmazás 1 és 2 szárnyú tolóajtókhoz
- Magasságállítási lehetőség: ±4 mm
- Szerelési lehetőségek: falra, mennyezetre
- Üveg megmunkálás: nem igényel
- Választható profil felületek: natúr és eloxált alumínium (sín), szálcsiszolt alumínium (díszléc)
- Fékezés: normál ajtófékkel, tompítóval vagy tolóajtó csillapítóval (50,80 és 120 kg)
- Csillapító elhelyezkedése: görgővel egybeépített (sínbe rejtett)
- Kiegészítők: fogantyúk, élvédő
- Egyéb jellemzők: szinkron működés, alkalmazható fix üvegfalal

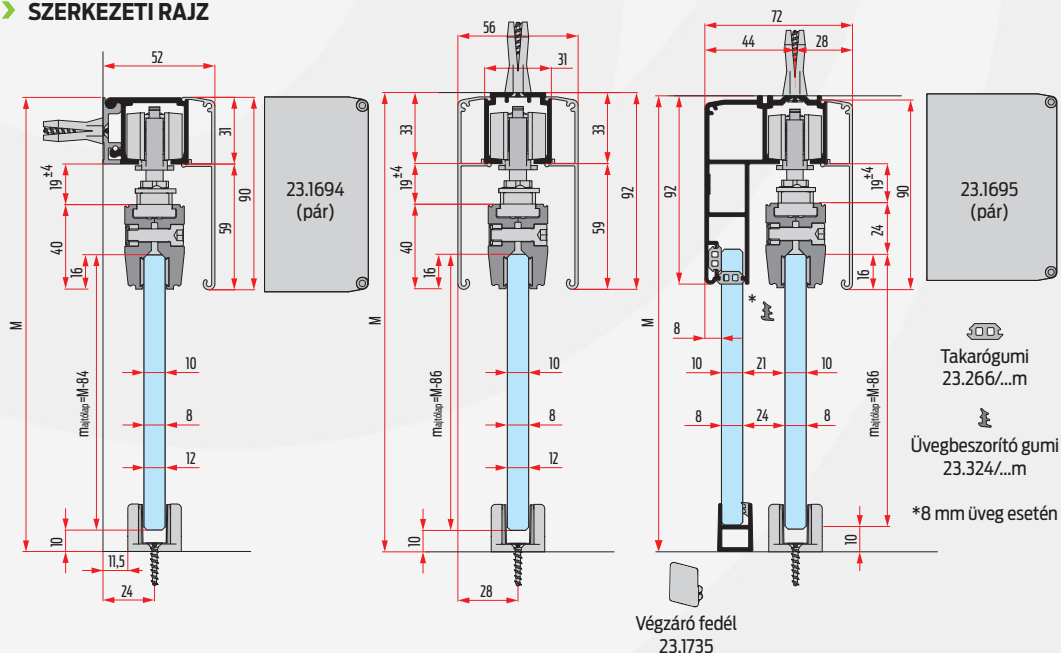


További információ és szerelési segédlet elérhető:

www.kamex.co.hu



SZERKEZETI RAJZ





> SÍNEK, PROFILOK







MEGNEVEZÉS	KERESZTMETSZETI RAJZ	AXONOMETRIKUS RAJZ	ANYAG, FELÜLET	CIKKSZÁM	HOSSZÚSÁG
Felső sín 1280 előfűrt			natúr alumínium	20.1280G/...m	1,5 m
			eloxált alumínium	20.1280A/...m	2 m 3 m 4 m 6 m
Felső sín 1700 adapterhez			natúr alumínium	20.1700G/...m	2 m 3 m
			eloxált alumínium	20.1700A/...m	4 m 6 m
Adapter profil 1720 előfűrt			natúr alumínium	20.1720G/...m	2 m 3 m
			eloxált alumínium	20.1720A/...m	4 m 6 m
Felső sín 1359 előfűrt			eloxált alumínium	20.1359A/...m	2 m 3 m 6 m
Diszlc 1690			szálcsiszolt alumínium	20.1690AS/...m	2 m 3 m 4 m 6 m
Takaró profil 1703 VETRO 40 üvegbefogóhoz	 Végzáró fedél (pár) 23.1701		szálcsiszolt alumínium	20.1703AS/...m	0,2 m 1 m 1,5 m 3 m
Felső sín 1750 fix üvegfal tartóval			eloxált alumínium	20.1750A/...m	2 m 3 m 6 m
Fix üvegfal tartó profil 1738 8 mm	 Végzáró fedél 23.1735		eloxált alumínium	20.1738A/...m	2 m 3 m 6 m
Fix üvegfal tartó profil 1740 10 mm	 Végzáró fedél 23.1735		eloxált alumínium	20.1740A/...m	1 m 2 m 3 m 6 m



VETRO 40 FLUID 50/80/120









> VETRO 40 (120 KG) – 1 ajtós szett (normál fékkel/min. 600) – 21.401

					
SZETT ELEMELI	görgő 23.98/T	ajtófék (pozícionáló) 23.84	ajtó megvezető 23.1486	villáskulcs 23.1029	hernyócsavar M 5X6
	x2	x2	x1	x1	x8

> VETRO 40 FLUID (50 KG) – 1 ajtós szett (tompító fékkel/min. 600) – 25.212

> VETRO 40 FLUID (80 KG) – 1 ajtós szett (tompító fékkel/min. 600) – 25.222









> VETRO 40 FLUID (120 KG) – 1 ajtós szett (tompító fékkel/min. 600) – 25.232

					
SZETT ELEMELI	görgő 23.3378	tompító fék 23.3355/050 (50 kg) 23.3355/080 (80 kg) 23.3355/120 (120 kg)	ajtó megvezető 23.1486	villáskulcs 23.1029	hernyócsavar M 5X6
	x2	x2	x1	x1	x8

> VETRO 40 FLUID (50 KG) – 1 ajtós szett (1 csillapítóval/min. 600) – 25.214

> VETRO 40 FLUID (80 KG) – 1 ajtós szett (1 csillapítóval/min. 600) – 25.224

> VETRO 40 FLUID (120 KG) – 1 ajtós szett (1 csillapítóval/min. 600) – 25.234

							
SZETT ELEMELI	csillapító 23.3372/050 (50 kg) 23.3372/080 (80 kg) 23.3372/120 (120 kg)	csillapító aktivátor 23.3354 (50-120 kg)	tompító fék 23.3355/050 (50 kg) 23.3355/080 (80 kg) 23.3355/120 (120 kg)	görgő 23.3378	ajtó megvezető 23.1486	villáskulcs 23.1029	hernyócsavar M 5X6
	x1	x1	x1	x1	x1	x1	x8

> VETRO 40 FLUID (50 KG) – 1 ajtós szett (2 csillapítóval/min. 740) – 25.215

> VETRO 40 FLUID (80 KG) – 1 ajtós szett (2 csillapítóval/min. 740) – 25.225

> VETRO 40 FLUID (120 KG) – 1 ajtós szett (2 csillapítóval/min. 740) – 25.235

					
SZETT ELEMELI	csillapító 23.3372/050 (50 kg) 23.3372/080 (80 kg) 23.3372/120 (120 kg)	csillapító aktivátor 23.3354 (50-120 kg)	ajtó megvezető 23.1486	villáskulcs 23.1029	hernyócsavar M 5X6
	x2	x2	x1	x1	x8

> VETRO 40 SYNCHRONIK – kiegészítő szett – 21.420

				
SZETT ELEMELI	bovden (10 m) 23.88	csiga 23.1375	bovden rögzítő 23.1323	csavar 23.1029
	x1	x2	x2	x4



50-120 kg



csillapítás



felső vezetésű



8/10/12 mm

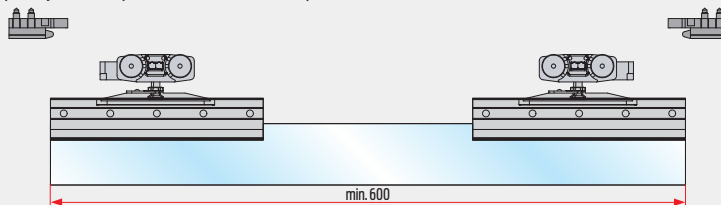


golyóscsapágy



▶ AJTÓLAP MÉRETEZÉS

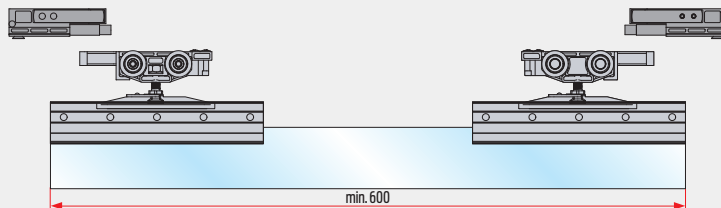
VETRO 40 (120 KG) – 1 ajtós szett (normál fékkel/min. 600) – 21.401



VETRO 40 FLUID (50 KG) – 1 ajtós szett (tompító fékkel/min. 600) – 25.212

VETRO 40 FLUID (80 KG) – 1 ajtós szett (tompító fékkel/min. 600) – 25.222

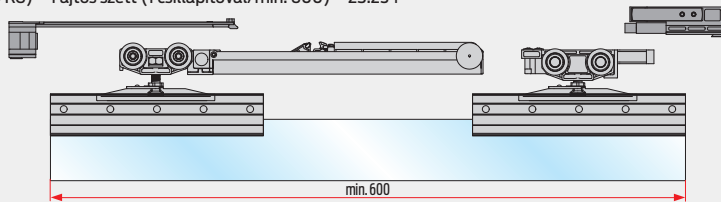
VETRO 40 FLUID (120 KG) – 1 ajtós szett (tompító fékkel/min. 600) – 25.232



VETRO 40 FLUID (50 KG) – 1 ajtós szett (1 csillapítóval/min. 600) – 25.214

VETRO 40 FLUID (80 KG) – 1 ajtós szett (1 csillapítóval/min. 600) – 25.224

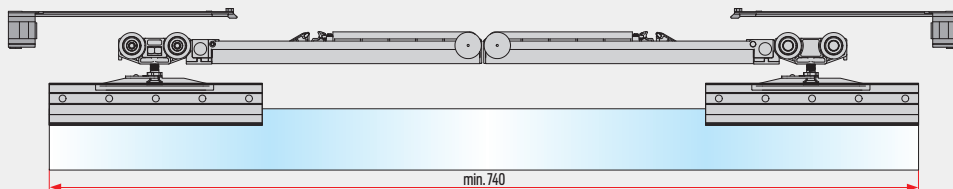
VETRO 40 FLUID (120 KG) – 1 ajtós szett (1 csillapítóval/min. 600) – 25.234



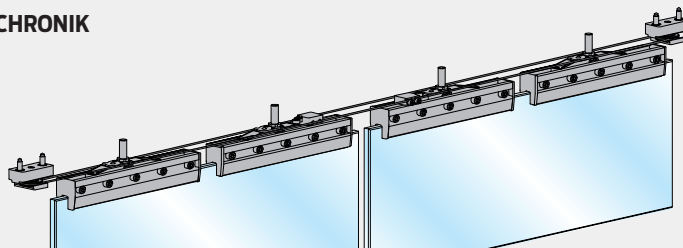
VETRO 40 FLUID (50 KG) – 1 ajtós szett (2 csillapítóval/min. 740) – 25.215

VETRO 40 FLUID (80 KG) – 1 ajtós szett (2 csillapítóval/min. 740) – 25.225

VETRO 40 FLUID (120 KG) – 1 ajtós szett (2 csillapítóval/min. 740) – 25.235

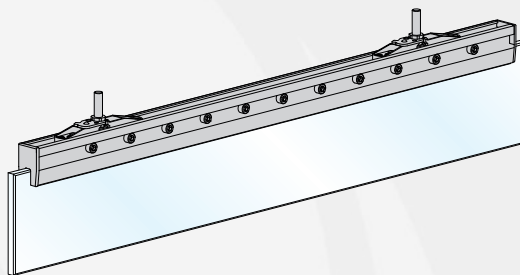
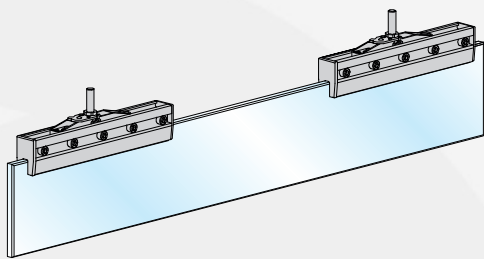


▶ VETRO 40 SYNCHRONIK





> ÜVEGBEFOGÓ SZETTEK



- > VETRO 40 ÜVEGBEFOGÓ SZETT – ALU (8 mm) / 200 mm – **21.8.020/A**
- > VETRO 40 ÜVEGBEFOGÓ SZETT – ALU (10 mm) / 200 mm – **21.10.020/A**
- > VETRO 40 ÜVEGBEFOGÓ SZETT – ALU (12 mm) / 200 mm – **21.12.020/A**



L=Min. 600 Max. 699



23.1707 (8 mm)	23.1731 (8 mm)
23.1704 (10 mm)	23.1733 (10 mm)
23.1705 (12 mm)	23.1737 (12 mm)

- > VETRO 40 ÜVEGBEFOGÓ SZETT – ALU (8 mm) / 800 mm – **21.8.080/A**
- > VETRO 40 ÜVEGBEFOGÓ SZETT – ALU (10 mm) / 800 mm – **21.10.080/A**
- > VETRO 40 ÜVEGBEFOGÓ SZETT – ALU (12 mm) / 800 mm – **21.12.080/A**



L=Min. 800 Max. 899



23.1707 (8 mm)	23.1731 (8 mm)
23.1704 (10 mm)	23.1733 (10 mm)
23.1705 (12 mm)	23.1737 (12 mm)

- > VETRO 40 ÜVEGBEFOGÓ SZETT – ALU (8 mm) / 900 mm – **21.8.090/A**
- > VETRO 40 ÜVEGBEFOGÓ SZETT – ALU (10 mm) / 900 mm – **21.10.090/A**
- > VETRO 40 ÜVEGBEFOGÓ SZETT – ALU (12 mm) / 900 mm – **21.12.090/A**



L=Min. 900 Max. 999




23.1707 (8 mm)	23.1731 (8 mm)
23.1704 (10 mm)	23.1733 (10 mm)
23.1705 (12 mm)	23.1737 (12 mm)

- > VETRO 40 ÜVEGBEFOGÓ SZETT – ALU (8 mm) / 1000 mm – **21.8.100/A**
- > VETRO 40 ÜVEGBEFOGÓ SZETT – ALU (10 mm) / 1000 mm – **21.10.100/A**
- > VETRO 40 ÜVEGBEFOGÓ SZETT – ALU (12 mm) / 1000 mm – **21.12.100/A**



L=Min. 1000 Max. 1099




23.1707 (8 mm)	23.1731 (8 mm)
23.1704 (10 mm)	23.1733 (10 mm)
23.1705 (12 mm)	23.1737 (12 mm)

- > VETRO 40 ÜVEGBEFOGÓ SZETT – ALU (8 mm) / 1200 mm – **21.8.120/A**
- > VETRO 40 ÜVEGBEFOGÓ SZETT – ALU (10 mm) / 1200 mm – **21.10.120/A**
- > VETRO 40 ÜVEGBEFOGÓ SZETT – ALU (12 mm) / 1200 mm – **21.12.120/A**



L=Min. 1200 Max. 1299



23.1707 (8 mm)	23.1731 (8 mm)
23.1704 (10 mm)	23.1733 (10 mm)
23.1705 (12 mm)	23.1737 (12 mm)

- > VETRO 40 ÜVEGBEFOGÓ SZETT – ALU (8 mm) / 1500 mm – **21.8.150/A**
- > VETRO 40 ÜVEGBEFOGÓ SZETT – ALU (10 mm) / 1500 mm – **21.10.150/A**
- > VETRO 40 ÜVEGBEFOGÓ SZETT – ALU (12 mm) / 1500 mm – **21.12.150/A**



L=Min. 1500 Max. 1599



23.1707 (8 mm)	23.1731 (8 mm)
23.1704 (10 mm)	23.1733 (10 mm)
23.1705 (12 mm)	23.1737 (12 mm)



50-120 kg



csillapítás



felső vezetési



8/10/12 mm



golyóscsapágy



> GARNITÚRÁK

> VETRO 40 FLUID (80 kg) – 1 ajtós GARNITÚRA, tompító fékkel (1280A/2m, 8mm/200) – 24.003



felső sín 1280 - előfűrt
(eloxált alumínium) / 2m
20.1280A/2m

VETRO 40 üvegbefogó szett
- alumínium (8mm) / 200 mm
21.8.020/A

VETRO 40 (80 kg)
1 ajtós szett (tompító fékkel / min. 600)
25.222

> VETRO 40 FLUID (80 KG) – 1 ajtós GARNITÚRA, 2 csillapítóval (1280A/2m, 8mm/200) – 24.004




felső sín 1280 - előfűrt
(eloxált alumínium) / 2m
20.1280A/2m

VETRO 40 üvegbefogó szett
- alumínium (8mm) / 200 mm
21.8.020/A

VETRO 40 (80 kg)
1 ajtós szett (2 csillapítóval / min. 740)
25.225

> VETRO 40 FLUID (80 KG) – 1 ajtós GARNITÚRA, tompító fékkel (1700A/2m, 1690AS/2m, 8mm/200) – 24.005



adapter profil 1720
- előfűrt (eloxált
alumínium) / 2m
20.1720A/2m

felső sín 1700
(eloxált alumínium)
/ 2m
20.1700A/2m


díszléc 1690
(szálcsiszolt
alumínium) / 2m
20.1690AS/2m

végzáró fedél 1694
(1700+1720+1690)
(pár)
23.1694

VETRO 40
üvegbefogó szett
- alumínium (8mm)
/ 200 mm
21.8.020/A

VETRO 40 (80 kg)
1 ajtós szett
(tompító fékkel
/ min. 600)
25.222

> VETRO 40 FLUID (80 KG) – 1 ajtós GARNITÚRA, 2 csillapítóval (1700A/2m, 1690AS/2m, 8mm/200) – 24.006



adapter profil 1720
- előfűrt (eloxált
alumínium) / 2m
20.1720A/2m

felső sín 1700
(eloxált alumínium)
/ 2m
20.1700A/2m

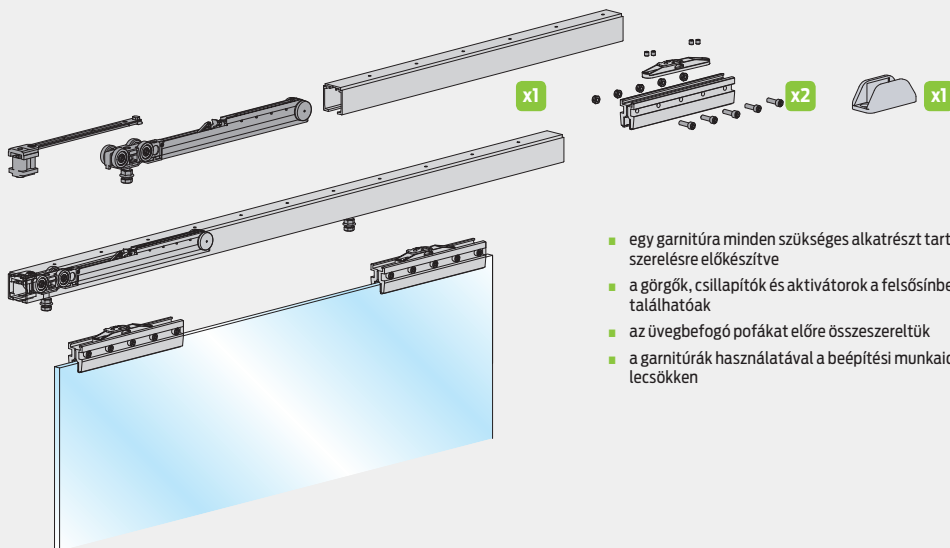
díszléc 1690
(szálcsiszolt
alumínium) / 2m
20.1690AS/2m

végzáró fedél 1694
(1700+1720+1690)
(pár)
23.1694

VETRO 40
üvegbefogó szett
- alumínium (8mm)
/ 200 mm
21.8.020/A

VETRO 40 (80 kg)
1 ajtós szett
(2 csillapítóval
/ min. 740)
25.225

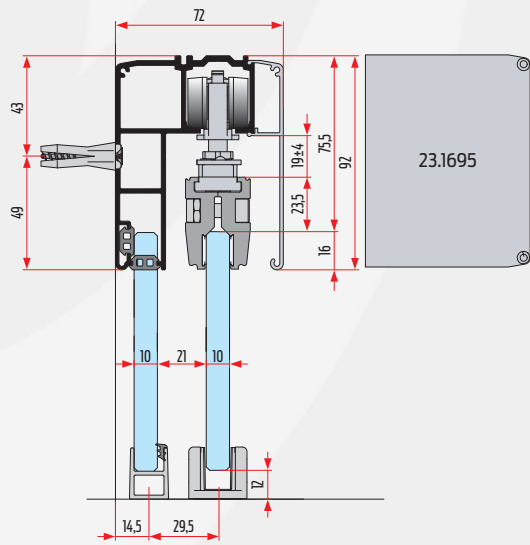
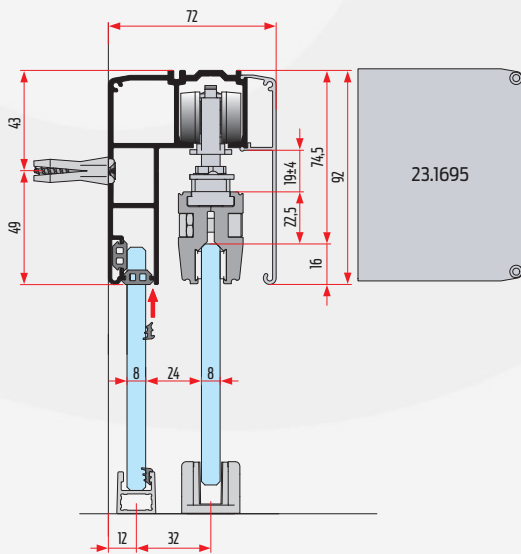
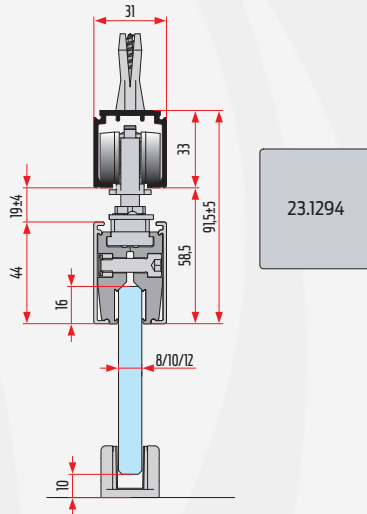
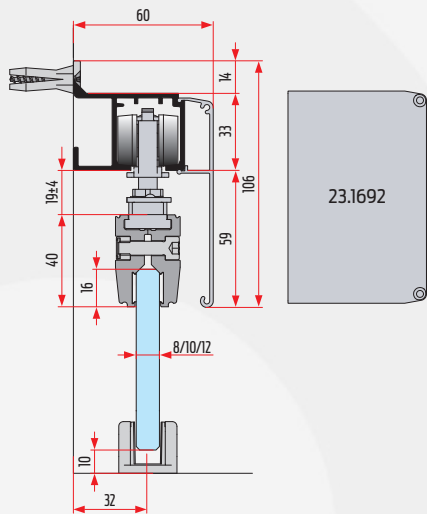
> VETRO 40 FLUID GARNITÚRÁK ELŐNYEI



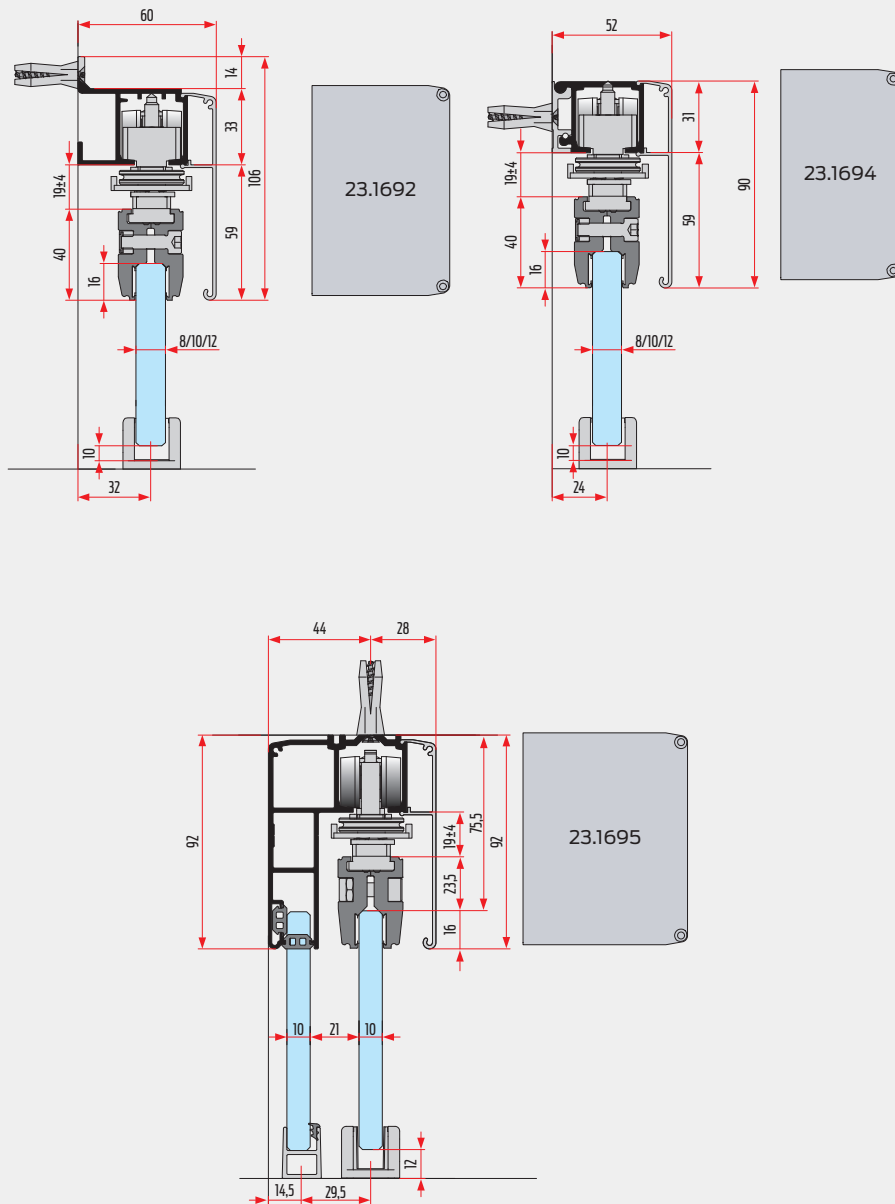
- egy garnitúra minden szükséges alkatrészt tartalmaz szerelésre előkészítve
- a görgők, csillapítók és aktivátorok a felsősínbén találhatóak
- az üvegbefogó pófákat előre összeszereltük
- a garnitúrák használatával a beépítési munkaidő lecsökken



> SÍNEK, PROFILOK, MEGOLDÁSOK

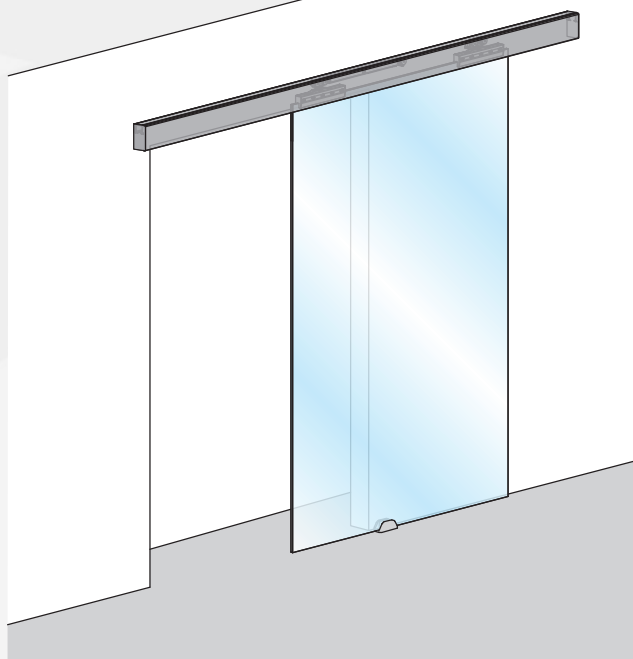


SYNCHRONIK SZETT MÉRETEZÉS





> RENDSZERVÁZLAT



> RENDSZER JELLEMZŐI

- Alkalmazás 1 és 2 szárnyú tolóajtókhoz
- Szerelési módja: kétoldalú ragasztószalaggal és szerelési ragasztóval
- Választható profil felületek: rozsdamentes acél
- Alkalmazható rendszerek: Vetrol 40, Vetrol 40 telescopic

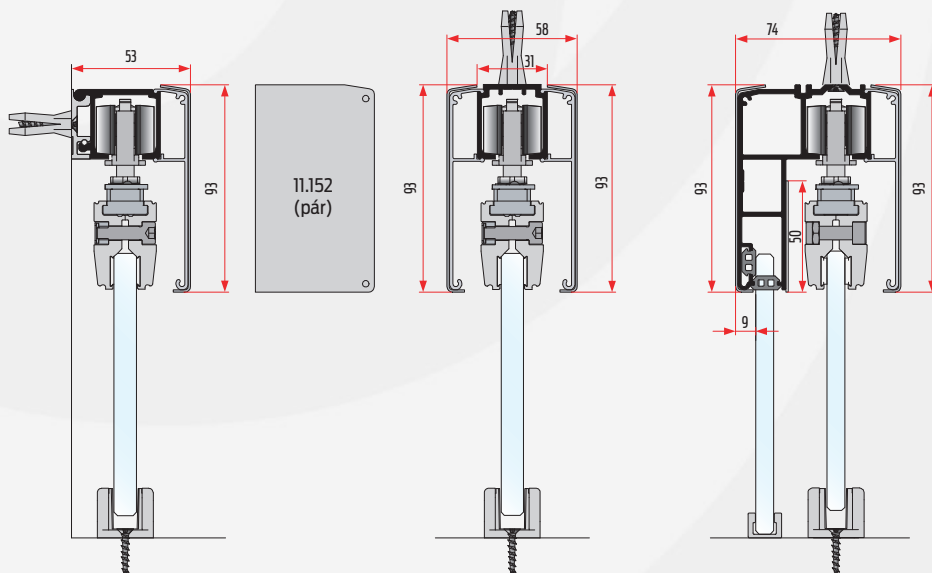


További információ és szerelési segédlet elérhető:

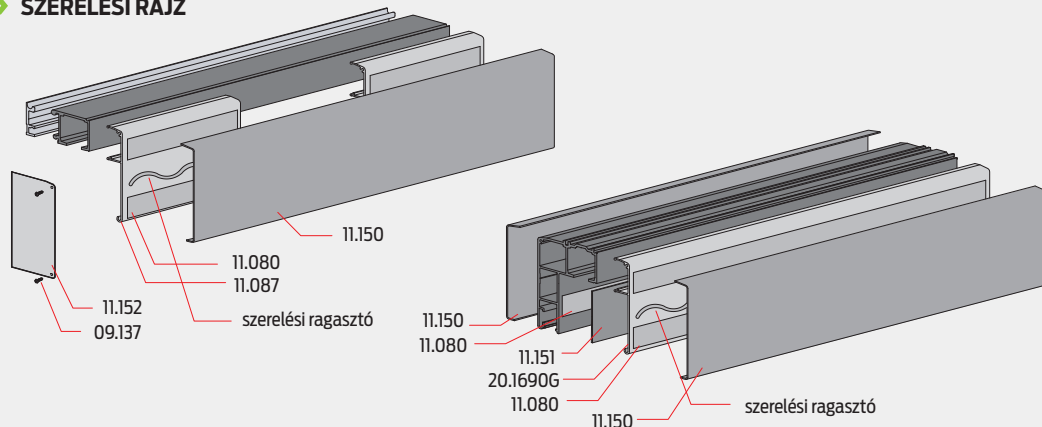
www.kamex.co.hu



> SZERKEZETI RAJZ



> SZERELÉSI RAJZ



> ALKATRÉSZEK



x2



x4

végzáró fedél
(inox)
11.152



takaróprofil rögzítő
(natúr alumínium)
11.087



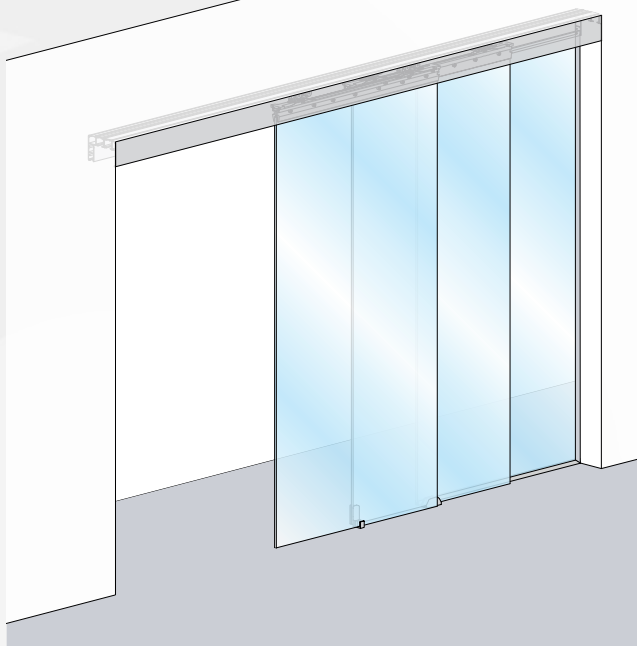
kétoldalas ragasztószalag
(50 m)
11.080

> SÍNEK, PROFILOK

MEGNEVEZÉS	KERESZTMETSZETI RAJZ	AXONOMETRIKUS RAJZ	ANYAG, FELÜLET	CIKKSZÁM	HOSSZÚSÁG
Díszléc takaróprofil			inox	11.150/...m	2 m 3 m
Takaróprofil fix üvegfal tartó profilhoz			inox	11.151/...m	2 m 3 m
Díszléc 1690			natúr alumínium	20.1690G/...m	2 m 3 m



> RENDSZERVÁZLAT



> RENDSZER JELLEMZŐI

- Alkalmazás: akár 5 ajtós rendszerekhez
- Magasságállítási lehetőség: +5 mm
- Szerelési lehetőségek: falra, mennyezetre
- Üveg megmunkálás: fúrás
- Választható profil felületek: natúr és eloxált alumínium (sín), szálcsiszolt alumínium (diszléc)
- Fékezés: normál ajtófékkel, tolbajtó csillapítóval (80 kg)
- Csillapító elhelyezkedése: görgővel egybeépített (sínbe rejtett)
- Kiegészítők: fogantyú, élvédő
- Egyéb jellemzők: alkalmazható fix üvegfalal

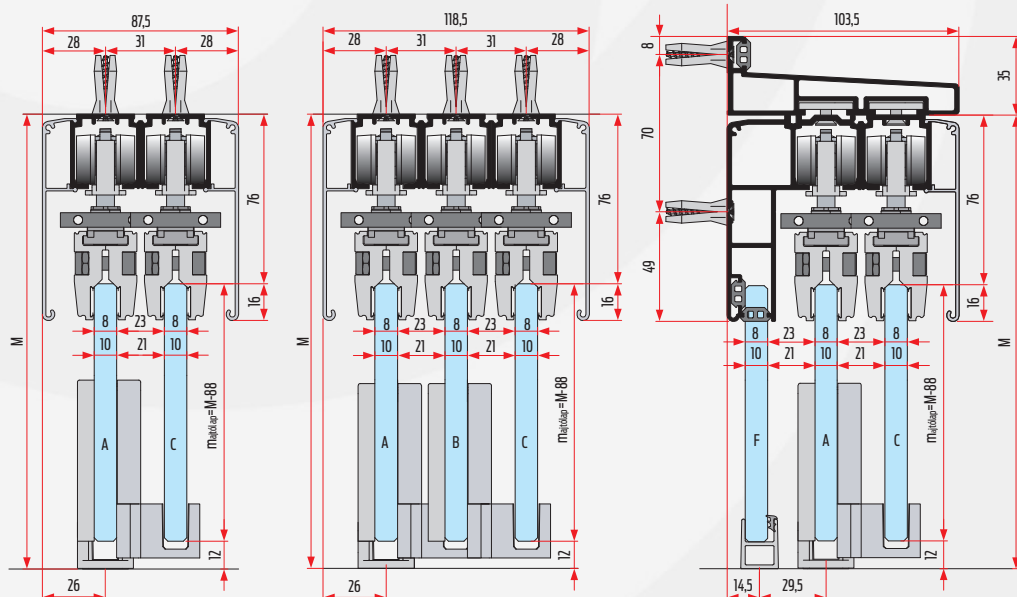


További információ és
szerelési segédlet elérhető:

www.kamex.co.hu



> SZERKEZETI RAJZ



BELTÉRI ÜVEG TOLÓAJTÓ RENDSZER

FELSŐ VEZETÉSŰ ÜVEGAJTÓKHOZ TELESZKÓP MŰKÖDÉSSEL



> VETRO 40 TELESCOPIC szett C – normál fékkel/min. 600 – 21.413

SZETT ELEMEI	görgő 23.98/T	teleszkopikus fül 23.1716	ajtófék (pozícionáló) 23.84	villáskulcs 23.1029	hernyócsavar M 5x6

> VETRO 40 TELESCOPIC szett B – normál fékkel/min. 600 – 21.412

SZETT ELEMEI	görgő 23.98/T	teleszkopikus fül 23.1716	ajtófék (pozícionáló) 23.84	teleszkopikus ajtó megvezető 23.1718/8/10/AL	villáskulcs 23.1029	hernyócsavar M 5x6

> VETRO 40 TELESCOPIC szett A – normál fékkel/min. 600 – 21.411

SZETT ELEMEI	görgő 23.98/T	teleszkopikus fül 23.1716	ajtófék (pozícionáló) 23.84	ajtó megvezető 23.1486/8/10	teleszkopikus ajtó megvezető 23.1718/8/10/AL	villáskulcs 23.1029	hernyócsavar M 5x6

> VETRO 40 TELESCOPIC szett C – 1 csillapítóval/min. 670 – 21.416

SZETT ELEMEI	csillapító 23.1686/443/80Y	csillapító aktivátor 23.1674	görgő 23.98/T	teleszkopikus fül 23.1716	ajtófék (pozícionáló) 23.84	villáskulcs 23.1029	hernyócsavar M 5x6

> VETRO 40 TELESCOPIC szett B – 1 csillapítóval/min. 670 – 21.415

SZETT ELEMEI	csillapító 23.1686/443/80Y	csillapító aktivátor 23.1674	görgő 23.98/T	teleszkopikus fül 23.1716	ajtófék (pozícionáló) 23.84	teleszkopikus ajtó megvezető 23.1718/8/10/AL	villáskulcs 23.1029	hernyócsavar M 5x6

> VETRO 40 TELESCOPIC szett A – 1 csillapítóval/min. 670 – 21.414

SZETT ELEMEI	csillapító 23.1686/443/80Y	csillapító aktivátor 23.1674	görgő 23.98/T	teleszkopikus fül 23.1716	ajtófék (pozícionáló) 23.84	ajtó megvezető 23.1486/8/10	teleszkopikus ajtó megvezető 23.1718/8/10/AL	villáskulcs 23.1029	hernyócsavar M 5x6

> VETRO 40 TELESCOPIC szett C – 2 csillapítóval/min. 1030 – 21.419

SZETT ELEMEI	csillapító 23.1686/443/80Y	csillapító aktivátor 23.1674	teleszkopikus fül 23.1716	teleszkopikus fül 23.1716	ajtófék (pozícionáló) 23.84	villáskulcs 23.1029	hernyócsavar M 5x6

> VETRO 40 TELESCOPIC szett B – 2 csillapítóval/min. 1030 – 21.418

SZETT ELEMEI	csillapító 23.1686/443/80Y	csillapító aktivátor 23.1674	teleszkopikus fül 23.1716	teleszkopikus ajtó megvezető 23.1718/8/10/AL	villáskulcs 23.1029	hernyócsavar M 5x6

> VETRO 40 TELESCOPIC szett C – 2 csillapítóval/min. 1030 – 21.417

SZETT ELEMEI	csillapító 23.1686/443/80Y	csillapító aktivátor 23.1674	teleszkopikus fül 23.1716	ajtó megvezető 23.1486/8/10	teleszkopikus ajtó megvezető 23.1718/8/10/AL	villáskulcs 23.1029	hernyócsavar M 5x6

> **SÍNEK, PROFILOK:** megtalálhatóak a VETRO 40 FLUID rendszernél a katalógus 34. oldalán



> SÍNEK, PROFILOK

MEGNEVEZÉS	KERESZTMETSZETI RAJZ	AXONOMETRIKUS RAJZ	ANYAG, FELÜLET	CIKKSZÁM	HOSSZUSÁG
Felső sín 1280 előfűrt			natúr alumínium	20.1280G/...m	1,5 m
			eloxált alumínium	20.1280A/...m	2 m 3 m 4 m 6 m
Sínrögzítő profil oldalfalra			eloxált alumínium	20.1770A/...m	2 m 3 m 4 m
Dízléc 1690			szálcsiszolt alumínium	20.1690AS/...m	2 m 3 m 4 m 6 m
Takaró profil 1703 VETRO 40 üvegfogóhoz	 Végzáró fedél (pár) 23.1701		szálcsiszolt alumínium	20.1703AS/...m	0,2 m 1 m 1,5 m 3 m
Felső sín 1750 fix üvegfal tartóval			eloxált alumínium	20.1750A/...m	2 m 3 m 6 m
Fix üvegfal tartó profil 1738 8 mm	 Végzáró fedél 23.1735		eloxált alumínium	20.1738A/...m	2 m 3 m 6 m
Fix üvegfal tartó profil 1740 10 mm	 Végzáró fedél 23.1735		eloxált alumínium	20.1740A/...m	1 m 2 m 3 m 6 m

BELTÉRI ÜVEG TOLÓAJTÓ RENDSZER

FELSŐ VEZETÉSŰ ÜVEGAJTÓKHOZ TELESZKÓP MŰKÖDÉSEL



teleszkópos működésű



80 kg



csillapítás



felső vezetési



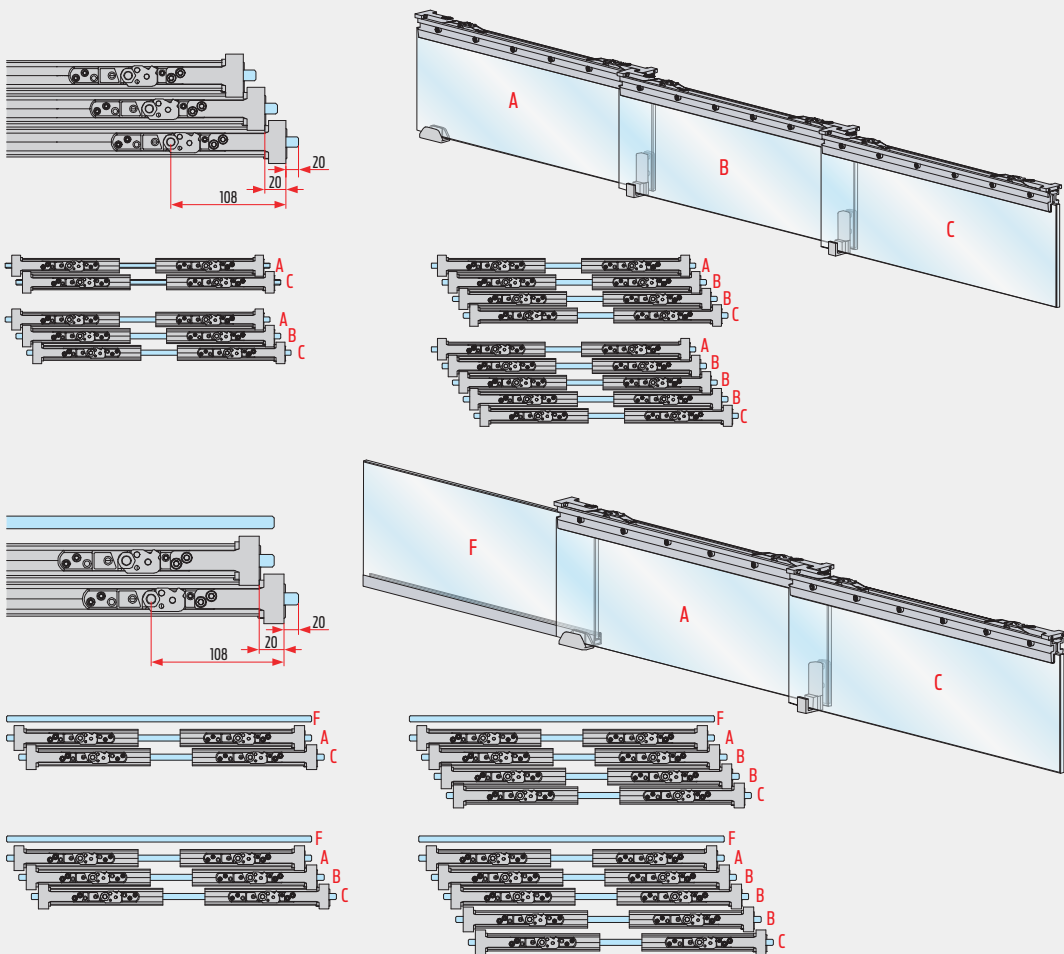
8/10 mm



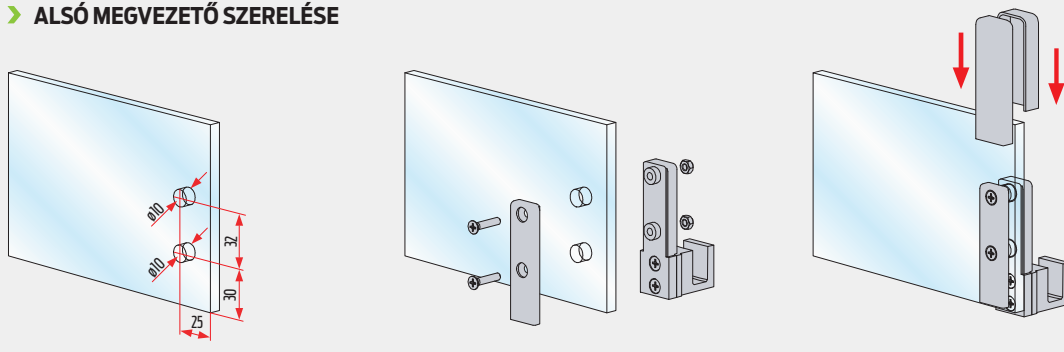
golyóscsapágy



> ÖSSZEÁLLÍTÁSI LEHETŐSÉGEK

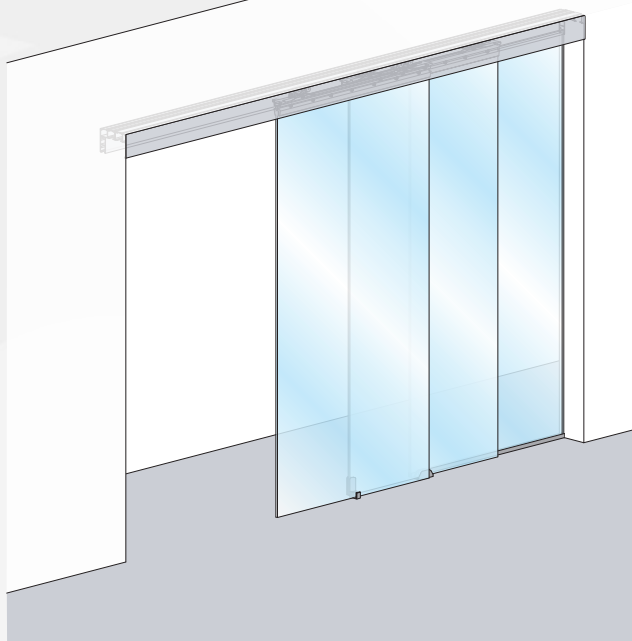


> ALSÓ MEGVEZETŐ SZERELÉSE





RENDSZERVÁZLAT



RENDSZER JELLEMZŐI

- Alkalmazás: 2 és 3 szárnyú tolóajtókhoz, akár fix üvegfalal is
- Magasságállítás: ± 5 mm
- Szerelési lehetőségek: mennyezetre
- Üvegmegmunkálás: fúrás
- Választható profil felületek: natúr és szálcsiszolt alumínium (sín), szálcsiszolt alumínium (díszléc)
- Fékezés: normál ajtófékkel, ütközővel
- Kiegészítők: tolóajtó fogantyúk

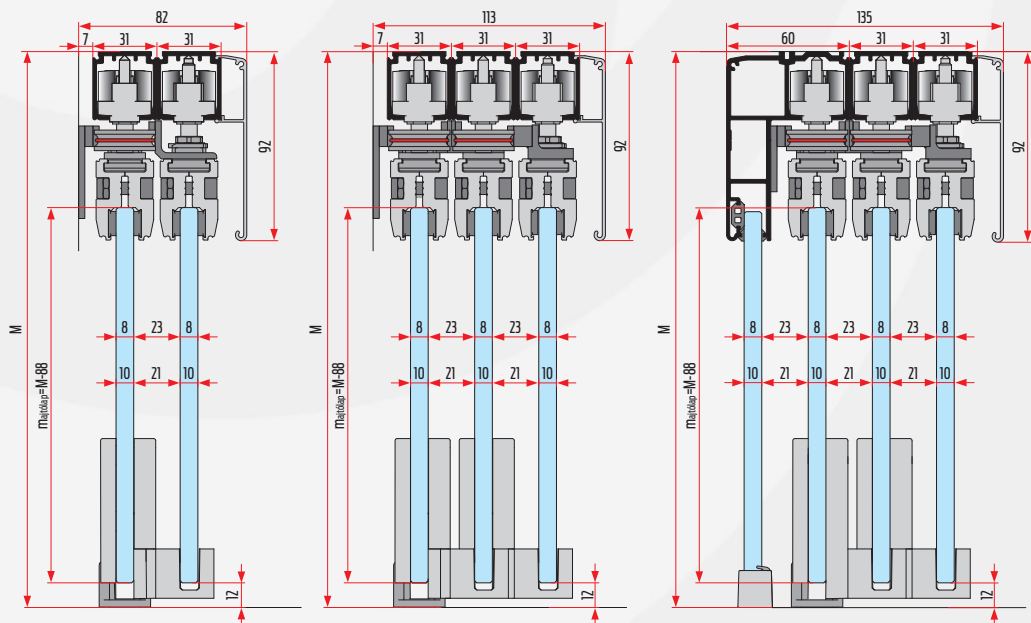


További információ és szerelési segédlet elérhető:

www.kamex.co.hu



SZERKEZETI RAJZ



BELTÉRI TOLÓAJTÓ RENDSZER

FELSŐ VEZETÉSŰ ÜVEGAJTÓKHOZ TELESZKÓP MŰKÖDÉSSEL



> VETRO 40 TELESCOPIC PLUS - 2 ajtós kiegészítő szett — 11.122

SZETT ELEMELI	x1	x1	x1	x1	x1	x1	x1	x2			

> VETRO 40 FIX TELESCOPIC PLUS - 2 ajtós kiegészítő szett — 11.123

SZETT ELEMELI	x1	x1	x1	x1	x1	x1	x1	x2			

> VETRO 40 TELESCOPIC PLUS - 3 ajtós kiegészítő szett — 11.124

SZETT ELEMELI	x1	x1	x1	x1	x1	x1	x2	x2	x4		

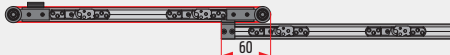
> VETRO 40 FIX TELESCOPIC PLUS - 3 ajtós kiegészítő szett — 11.125

SZETT ELEMELI	x1	x1	x1	x1	x1	x1	x2	x2	x4		


> GÖRGŐ SZETT ÉS PROFILOK: megtalálhatóak a VETRO 40 FLUID rendszernél a katalógus 34. oldalán

> NYITÁSI MÓDOK


2 ajtós



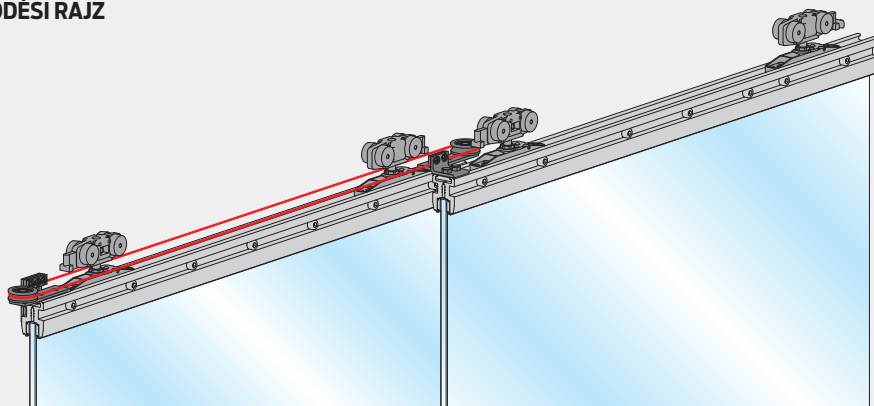
3 ajtós



2 ajtós fix üvegfallal

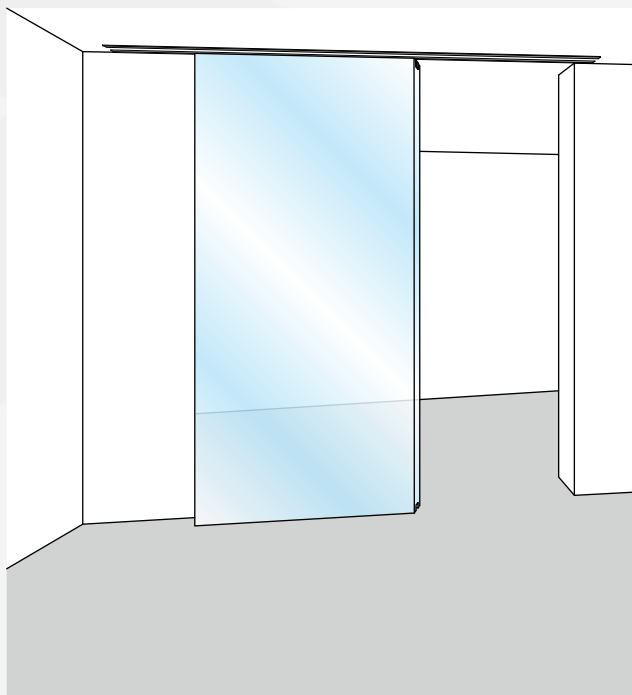


> MŰKÖDÉSI RAJZ





> RENDSZERVÁZLAT



> RENDSZER JELLEMZŐI

- Alkalmazás: 1 és 2 vagy többszárnyú üveg tolóajtóhoz
- Szerelési lehetőségek: falra, mennyezetre
- Választható profil felületek: eloxált alumínium
- Rögzítési módok: dübellel és tartóval
- Javasolt vasalat rendszerek: Vetro 40, Vetro 24

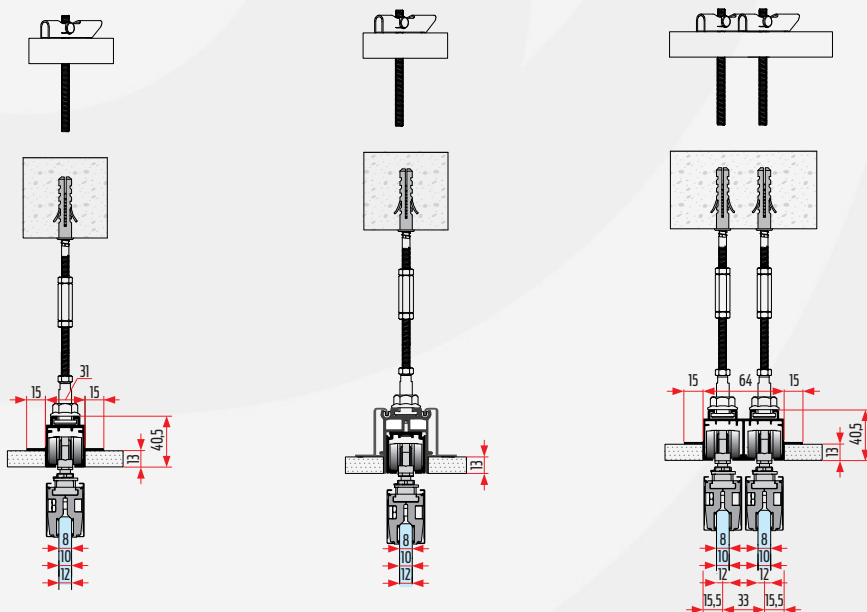


További információ és szerelési segédlet elérhető:

www.kamex.co.hu

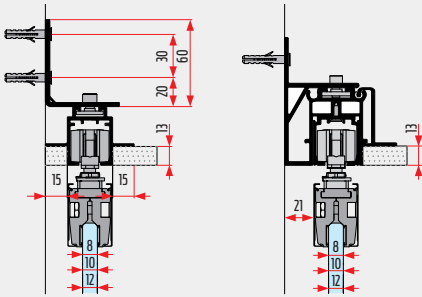


> SZERKEZETI RAJZ

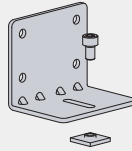




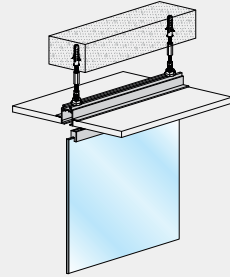
> OLDALFALI RÖGZÍTÉSEK



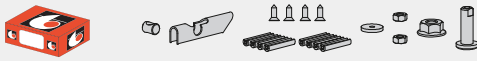
> SÍN RÖGZÍTŐ -23.155



> CSOMÓPONTI KAPCSOLATOK



> ÁLMENNYEZETI PROFIL RÖGZÍTŐ tartóval -23.2306



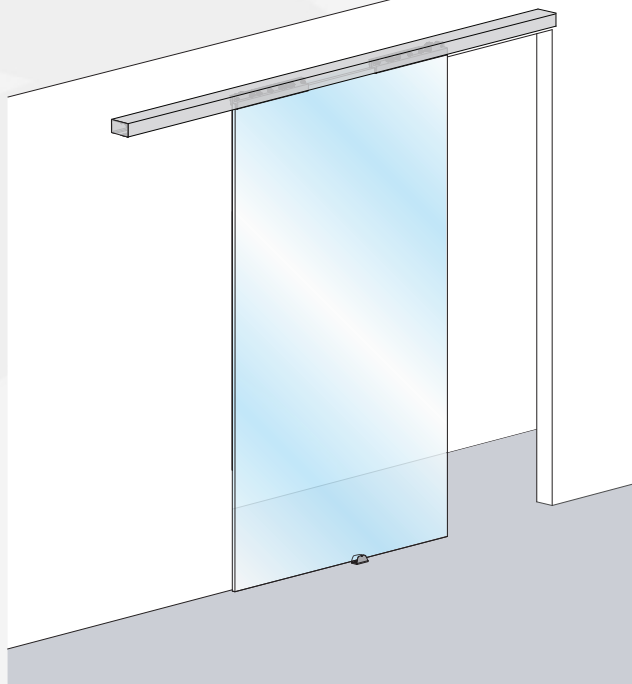
> ÁLMENNYEZETI PROFIL RÖGZÍTŐ dübellel -23.2304



> SÍNEK, PROFILOK

MEGNEVEZÉS	KERESZTMETSZETI RAJZ	AXONOMETRIKUS RAJZ	ANYAG, FELÜLET	CIKKSZÁM	HOSSZÚSÁG
Felső sín 1280 előfűrt			natúr alumínium eloxált alumínium	20.1280G/...m 20.1280A/...m	1,5 m 2 m 3 m 4 m 6 m
Álmennezet tartóprofil fali rögzítéshez			eloxált alumínium	20.2310A/...m	2 m 3 m 6 m
Álmennezet síntartó profil			eloxált alumínium	20.2300A/...m	2 m 3 m 6 m
Álmennezet gipszkarton tartó profil			eloxált alumínium	20.2320A/...m	2 m 3 m 6 m
Felső sín 1263 álmennezet			eloxált alumínium	20.2363A/...m	2 m 3 m 6 m
Felső sín 1261 álmennezet			eloxált alumínium	20.1261A/...m	2 m 3 m 6 m
Menetes szár álmennezet rögzítőkhöz			acél	23.2308/...m	3 m

RENDSZERVÁZLAT



RENDSZER JELLEMZŐI

- Alkalmazás: 1 és 2 szárnyú üveg tolóajtókhoz (fix üvegfallal)
- Magasságállítási lehetőség: ± 1 mm
- Szerelési lehetőségek: falra, mennyezetre
- Üveg megmunkálás: nem igényel
- Választható profil felületek: szálcsiszolt alumínium
- Fékezés: tolóajtó csillapítóval (80 kg)
- Kiegészítők: fogantyúk, Vetro Fisso rendszer

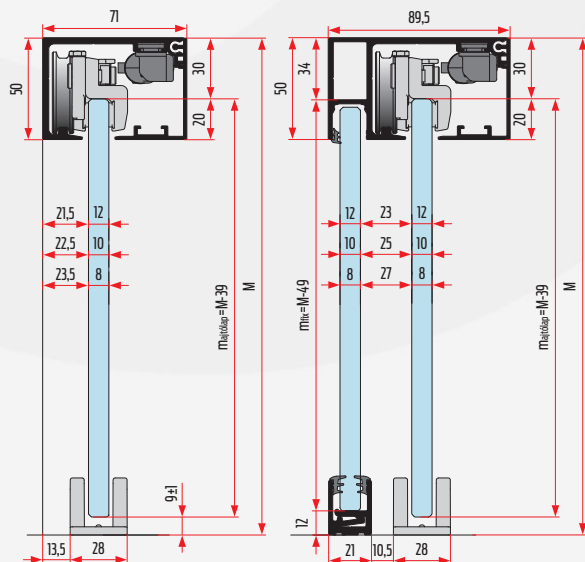


További információ és szerelési segédlet elérhető:

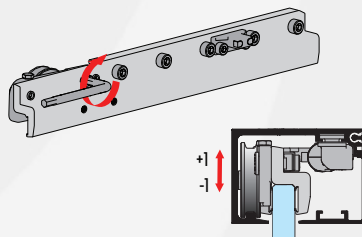
www.kamex.co.hu



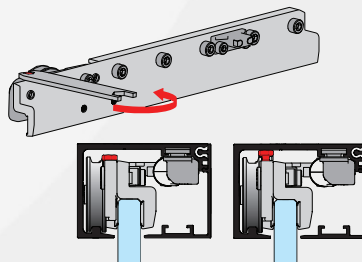
SZERKEZETI RAJZ



MAGASSÁGÁLLÍTÁSI LEHETŐSÉG ± 1 MM



LEGURÁSGÁTLÓ AKTIVÁLÁSA



ÜVEG TOLÓAJTÓ RENDSZER

FELSŐ VEZETÉSŰ ÜVEGAJTÓKHOZ



max. 80 kg



csillapítás



felső vezetési



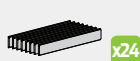
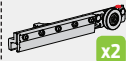
8/10/12 mm



golyóscsapágy



> MICRO 50 (80 kg) – 1 ajtós szett (2 csillapítóval) – 21.260



SZETT
ELEMELI



görgő

23.2454

csillapító

23.2604

ajtó
megvezető

23.1488

imbuszkulcs

23.409
23.538

csúszásgátló
műanyag lap

23.1707 (8 mm)
23.1704 (10 mm)
23.1705 (12 mm)

rögzítő
gumi

23.1222

végzáró

23.2456
23.2466

> MICRO 50 PROFILSZETT 2 m sínnel – 24.312



20.2450AS/2m



20.2470AS/2m

> ÜVEGBESZORÍTÓ GUMI



8 mm-es
üveghez
23.328/...m



10 mm-es
üveghez
23.326/...m



12 mm-es
üveghez
23.324/...m

> MICRO 50 PROFILSZETT Fix üvegfalhoz, 8 mm üveghez, 2 m sínnel – 24.313

> MICRO 50 PROFILSZETT Fix üvegfalhoz, 10 mm üveghez, 2 m sínnel – 24.314



20.2460AS/2m



20.2470AS/2m



20.2740AS/1m



20.1774A/1m



20.1776A/1m



23.328/4m (8 mm)
23.326/4m (10 mm)

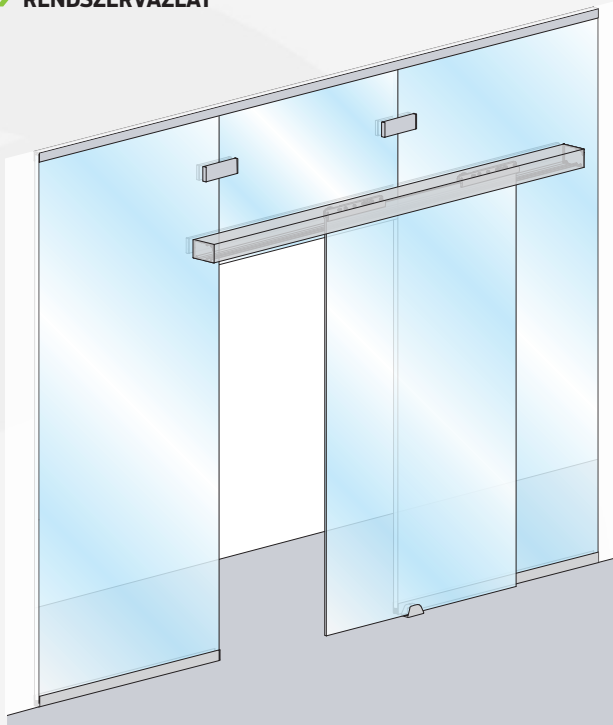


23.1784

> SÍNEK, PROFILOK

MEGNEVEZÉS	KERESZTMETSZETI RAJZ	AXONOMETRIKUS RAJZ	ANYAG, FELÜLET	CIKKSZÁM	HOSSZÚSÁG
Felső sín 2450			szálcsiszolt alumínium	20.2450AS/...m	1,5 m 2 m 3 m 4 m 6 m
Felső sín 2460 fix üvegfalhoz			szálcsiszolt alumínium	20.2460AS/...m	1,5 m 2 m 3 m 4 m 6 m
Dízléc 2470			szálcsiszolt alumínium	20.2470AS/...m	1,5 m 2 m 3 m 4 m 6 m
Takaró profil 2740			szálcsiszolt alumínium	20.2740AS/...m	1 m 2 m 3 m 6 m
Fix üvegfal tartó profil 1776			eloxált alumínium	20.1776A/...m	1 m 2 m 3 m 6 m
Fix üvegfal tartó profil 1774			eloxált alumínium	20.1774A/...m	1 m 2 m 3 m 6 m

RENDSZERVÁZLAT



RENDSZER JELLEMZŐI

- Alkalmazás: 1 és 2 szárnyú fix üvegfalra építhető üveg tolóajtókhoz
- Magasságállítás: ± 1 mm
- Szerelési lehetőségek: üvegfalra
- Üveg megmunkálás: szükséges
- Választható profil felületek: szálcsiszolt alumínium
- Fékezés: tolóajtó csillapítóval (80 kg)
- Kiegészítők: Vetro Fisso rendszer, fogantyúk

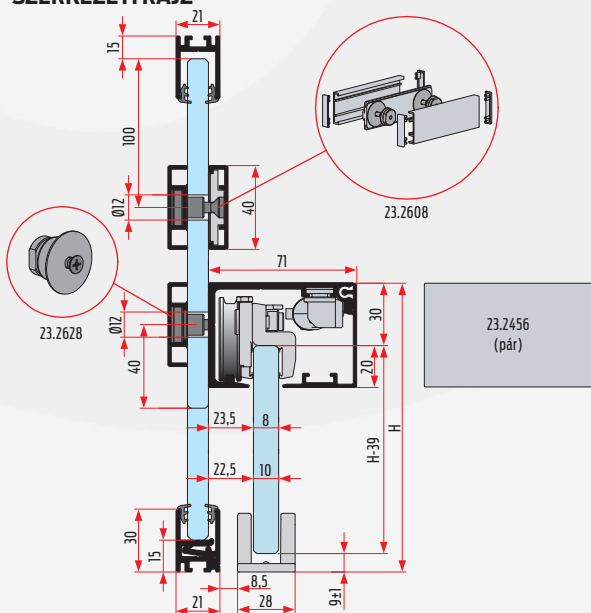


További információ és szerelési segédlet elérhető:

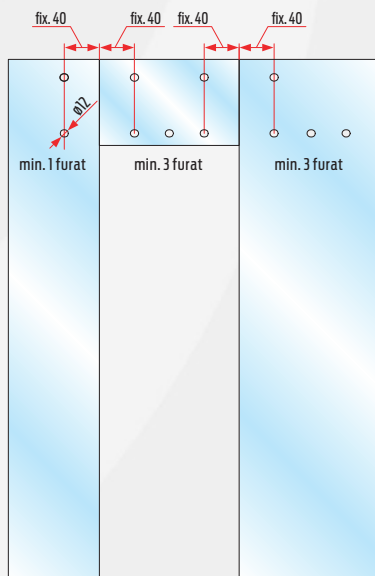
www.kamex.co.hu



SZERKEZETI RAJZ



FÚRÁSKÉP



BELTÉRI ÜVEG TOLÓAJTÓ RENDSZER

FELSŐ VEZETÉSŰ ÜVEG AJTÓKHOZ



max. 80 kg



csillapítás



felső vezetési








8/10/12 mm



golyóscsapágy



> MICRO 50 (80 kg) / A (alu) - 1 ajtó szett (2 csillapítóval) – 21.260

									
x18 SZETT ELEMELI	x2	x1	x2	x24	x2	x3	x1	x1	x1
	görgő	alsó megvezető	csillapító	csúszásálló műanyag lap 23.1707 (8 mm) 23.1704 (10 mm) 23.1705 (12 mm)	végzáró fedél (pár)	rögzítő gumi (4 db)	villáskulcs	imbuzkulcs	
	23.2454	23.1488	23.2604		23.2456 23.2466	23.1222	23.1025	23.409 23.537	

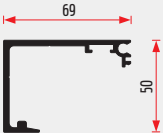

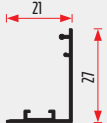








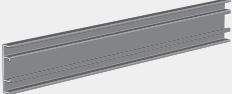
> KIEGÉSZÍTŐ SZETEK

	
üveg rögzítő szett 2608 23.2608	profil rögzítő szett 23.2628

> KIEGÉSZÍTŐK FIX ÜVEGFALHOZ

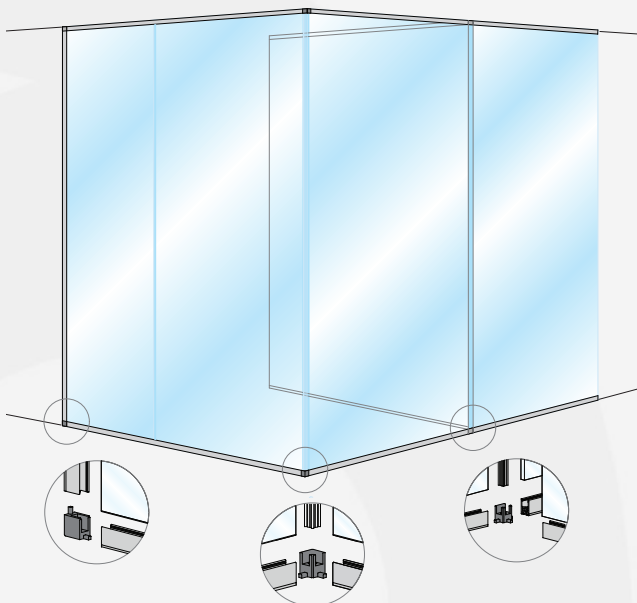
	
üvegbeszorító gumi 23.328/...m (8 mm) 23.326/...m (10 mm) 23.324/...m (12 mm)	végzáró fedél (pár) 23.1794

> SÍNEK, PROFILOK

MEGNEVEZÉS	KERESZTMETSZETI RAJZ	AXONOMETRIKUS RAJZ	ANYAG, FELÜLET	CIKKSZÁM	HOSSZÚSÁG
Felső sín 2450			szálcsiszolt alumínium	20.2450AS/...m	1,5m 2m 3m 4m 6m
Dízléc 2470			szálcsiszolt alumínium	20.2470AS/...m	1,5m 2m 3m 4m 6m
Fix üvegfal tartó profil 1773			eloxált alumínium fényes alumínium	20.1773A/...m 20.1173AT/...m	1m 2m 3m 6m
Fix üvegtartó profil 1775			eloxált alumínium fényes alumínium	20.1775A/...m 20.1775AT/...m	1m 2m 3m 6m
Fix üvegfal tartó profil 1776			eloxált alumínium fényes alumínium	20.1776A/...m 20.1776AT/...m	1m 2m 3m 6m
Takaróprofil 2615			szálcsiszolt alumínium	20.2615AS/...m	2m 3m 4m 6m



RENDSZERVÁZLAT



RENDSZER JELLEMZŐI

- Alkalmazás: önálló és tolóajtóval kombinált fix üvegfalakhoz
- Szerelési lehetőségek: mennyezethez és padlóhoz
- Üveg megmunkálás: nem igényel
- Választható profil felületek: eloxált alumínium, fényes alumínium
- 8-10-12 mm vastag edzett, és 8,76-10,76-12,76 mm - vastag ragasztott üvegekhez alkalmazható

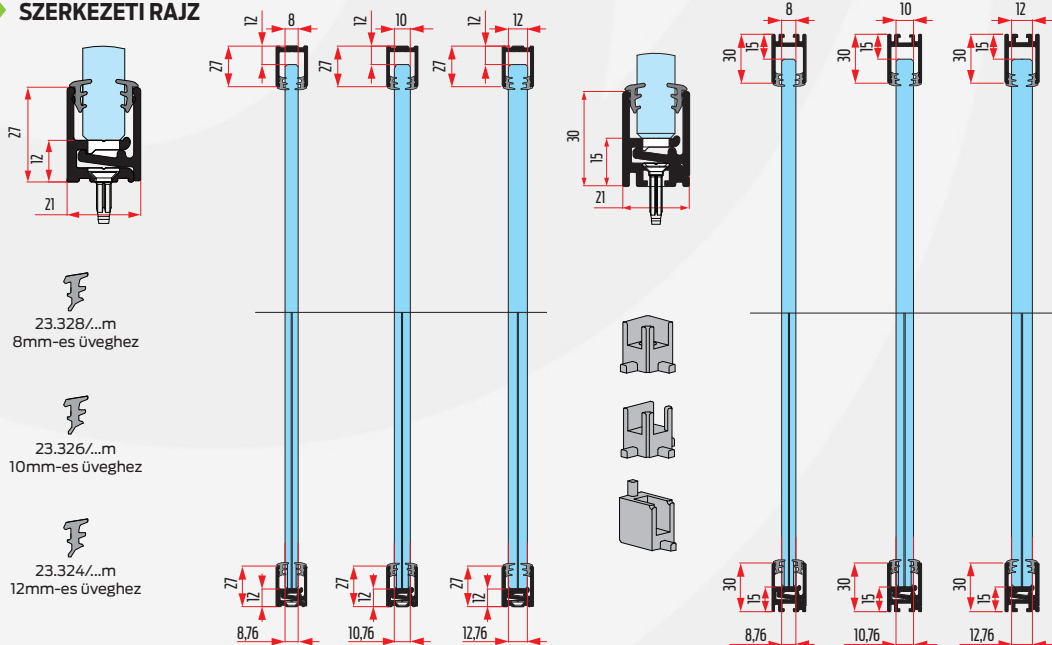


További információ és szerelési segédlet elérhető:



www.kamex.co.hu

SZERKEZETI RAJZ











 23.328/...m
8mm-es üveghez


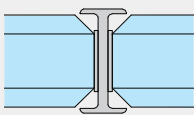
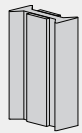
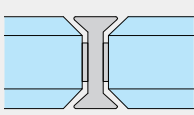
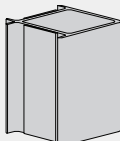
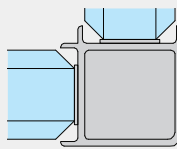
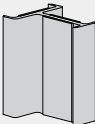
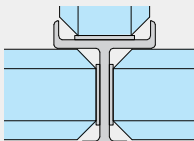
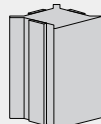
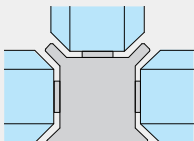
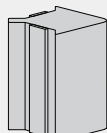
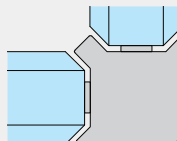
 23.326/...m
10mm-es üveghez

 23.324/...m
12mm-es üveghez











ALKATRÉSZEK

							
üvegszorító gumí - 8 mm	üvegszorító gumí - 10 mm	üvegszorító gumí - 12 mm	végzáró fedél (1772-1774)	végzáró fedél (1773-1775)	sarok-összekötő	sarok-összekötő	sarok-összekötő
23.328/...m	23.326/...m	23.324/...m	23.1784	23.1794	23.1777	23.1778	23.1779

FIX ÜVEGFAL CSATLAKOZTATÓ PROFILOK - ÁTLÁTSZÓ MŰANYAG

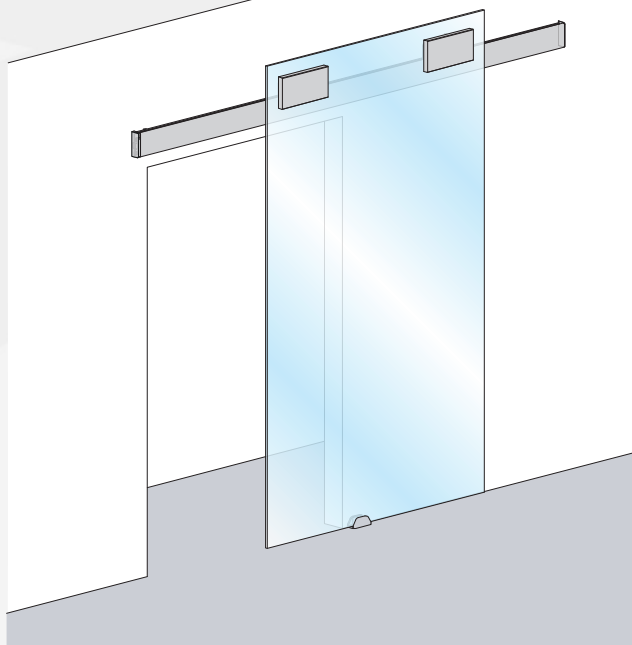
					
20.1741 - 12,76 mm üveghez	20.1747 - 12 mm üveghez	20.1781 - 12,76 mm üveghez	20.1787 - 12 mm üveghez	20.1745 - 12,76 mm üveghez	20.1749 - 12 mm üveghez
20.1761 - 10,76 mm üveghez	20.1767 - 10 mm üveghez	20.1791 - 10,76 mm üveghez	20.1797 - 10 mm üveghez	20.1765 - 10,76 mm üveghez	20.1769 - 10 mm üveghez
					
20.1743 - 12,76 mm üveghez	20.1748 - 12 mm üveghez	20.1783 - 12,76 mm üveghez	20.1788 - 12 mm üveghez	20.1785 - 12,76 mm üveghez	20.1789 - 12 mm üveghez
20.1763 - 10,76 mm üveghez	20.1768 - 10 mm üveghez	20.1793 - 10,76 mm üveghez	20.1798 - 10 mm üveghez	20.1795 - 10,76 mm üveghez	20.1799 - 10 mm üveghez

SÍNEK, PROFILOK

MEGNEVEZÉS	KERESZTMETSZETI RAJZ	AXONOMETRIKUS RAJZ	ANYAG, FELÜLET	CIKKSZÁM	HOSSZÚSÁG
Fix üvegfal tartó profil 1772			eloxált alumínium fényes alumínium	20.1772A/...m 20.1772AT/...m	1 m 2 m 3 m 6 m
Fix üvegfal tartó profil 1774			eloxált alumínium fényes alumínium	20.1774A/...m 20.1774AT/...m	1 m 2 m 3 m 6 m
Fix üvegfal tartó profil 1776			eloxált alumínium fényes alumínium	20.1776A/...m 20.1776AT/...m	1 m 2 m 3 m 6 m
Fix üvegfal tartó profil 1773			eloxált alumínium fényes alumínium	20.1773A/...m 20.1773AT/...m	1 m 2 m 3 m 6 m
Fix üvegfal tartó profil 1775			eloxált alumínium fényes alumínium	20.1775A/...m 20.1775AT/...m	1 m 2 m 3 m 6 m



RENDSZERVÁZLAT



RENDSZER JELLEMZŐI

- Alkalmazás 1 és 2 szárnyú tolóajtókhoz
- Magasságállítási lehetőség ± 2 mm
- Szerelési lehetőségek: falra, két fal közé nem rakható
- Üveg megmunkálás: fúrás
- Választható profil felületek: eloxált alumínium, eloxált fekete
- Fékezés: tolóajtó csillapítóval (40 és 80 kg)
- Csillapító elhelyezkedése: sínbe rejtett
- Kiegészítők: fogantyúk, élvédő
- Egyéb jellemzők: modern, egyszerű, letisztult forma

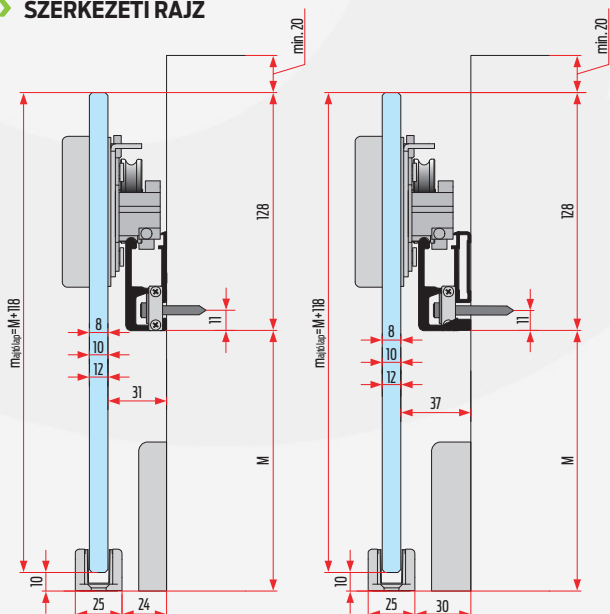


További információ és szerelési segédlet elérhető:


www.kamex.co.hu



SZERKEZETI RAJZ



FÚRÁSKÉP



BELTÉRI ÜVEG TOLÓAJTÓ RENDSZER

FELSŐ VEZETÉSŰ ÜVEG AJTÓKHOZ



max. 80 kg



csillapítás



felső vezetési

















8/10/12 mm





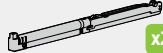











golyóscsapágy



- > DIVA AIR VETRO 40 kg/A (alumínium) – 1 ajtós szett (2 csillapítóval) – **21.307**
- > DIVA AIR VETRO 80 kg/A (alumínium) – 1 ajtós szett (2 csillapítóval) – **21.308**

						
SZETT ELEMEI	görgő	csillapító	takaró lemez	alátét lap	külső rögzítő elem	csavar M 5x25
	23.1478	23.1476/35G 23.1476/80Y	23.1349/161A	23.1482	23.1484	
						
távtartó	ajtó megvezető	végzáró fedél	sínrögzítő	stift	stift	csavar M 5
23.1341	23.1486	23.1474A	23.1472	23.1333	23.1337	


- > DIVA AIR VETRO 80 kg/N (fekete) – 1 ajtós szett (2 csillapítóval) – **21.310**

						
SZETT ELEMEI	görgő	csillapító	takaró lemez	alátét lap	külső rögzítő elem	csavar M 5x25
	23.1478	23.1476/35G 23.1476/80Y	23.1349/161A	23.1482	23.1484	
						
távtartó	ajtó megvezető	végzáró fedél	sínrögzítő	stift	stift	csavar M 5
23.1341	23.1486	23.1474A	23.1472	23.1333	23.1337	




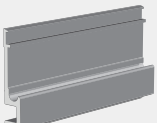

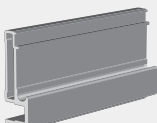
- > DIVA AIR profil szett – 2 m sínnel – **24.315**

		
20.1470AS/2m	20.1450A/2m	

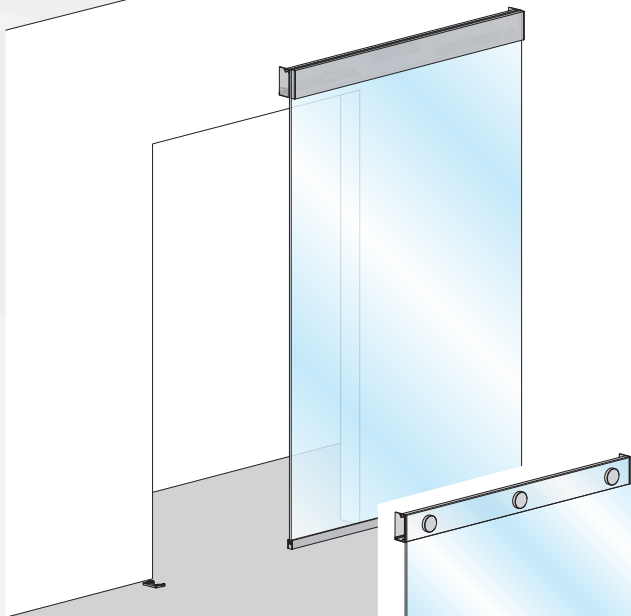
- > DIVA AIR profil szett – 2 m sínnel – **24.316**

			
20.1470AS/2m	20.1490A/2m	20.1490A/2m	23.1475 (pár)

> SÍNEK, PROFILOK

MEGNEVEZÉS	KERESZTMETSZETI RAJZ	AXONOMETRIKUS RAJZ	ANYAG, FELÜLET	CIKKSZÁM	HOSSZÚSÁG
Felső sín 1470			szálcsiszolt alumínium	20.1470AS/...m	1,5 m 2 m 3 m 4 m 6 m
			eloxált fekete	20.1470N/...m	
Adapter profil 1450			eloxált alumínium	20.1450A/...m	1,5 m 2 m 3 m 4 m 6 m
			eloxált fekete	20.1450N/...m	
		végzáró fedél 23.1474			
Adapter profil 1490			eloxált alumínium	20.1490A/...m	2 m 3 m 6 m
			eloxált fekete	20.1490N/...m	
		végzáró fedél 23.1475			

> RENDSZERVÁZLAT



> RENDSZER JELLEMZŐI

- Alkalmazás: 1 és 2 szárnyú tolóajtókhoz
- Magasságállítási lehetőség: ± 2 mm
- Szerelési lehetőségek: falra
- Ajtólap megmunkálás: marás
- Választható felületek: eloxált alumínium
- Fékezés: tolóajtó csillapítóval (60 kg)
- A "lebegő-hatás" elérése érdekében javasoljuk könnyített ajtólap alkalmazását
- Egyéb jellemzők: az ajtólapba süllyesztett megvezető profilnak köszönhetően nem látszik a sín; speciális kerekek, melyek járólappal felületen is alkalmazhatók.

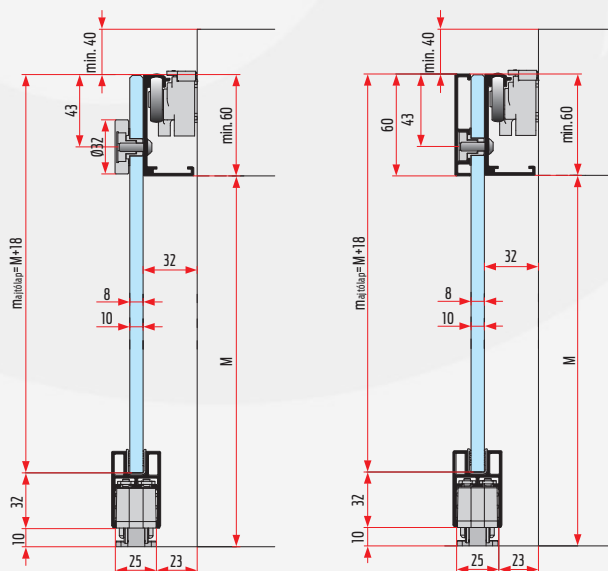


További információ és szerelési segédlet elérhető:


www.kamex.co.hu



> SZERKEZETI RAJZ



> FÚRÁSKÉP



BELTÉRI TOLÓAJTÓ RENDSZER

FELSŐ VEZETÉSŰ ÜVEG AJTÓKHOZ



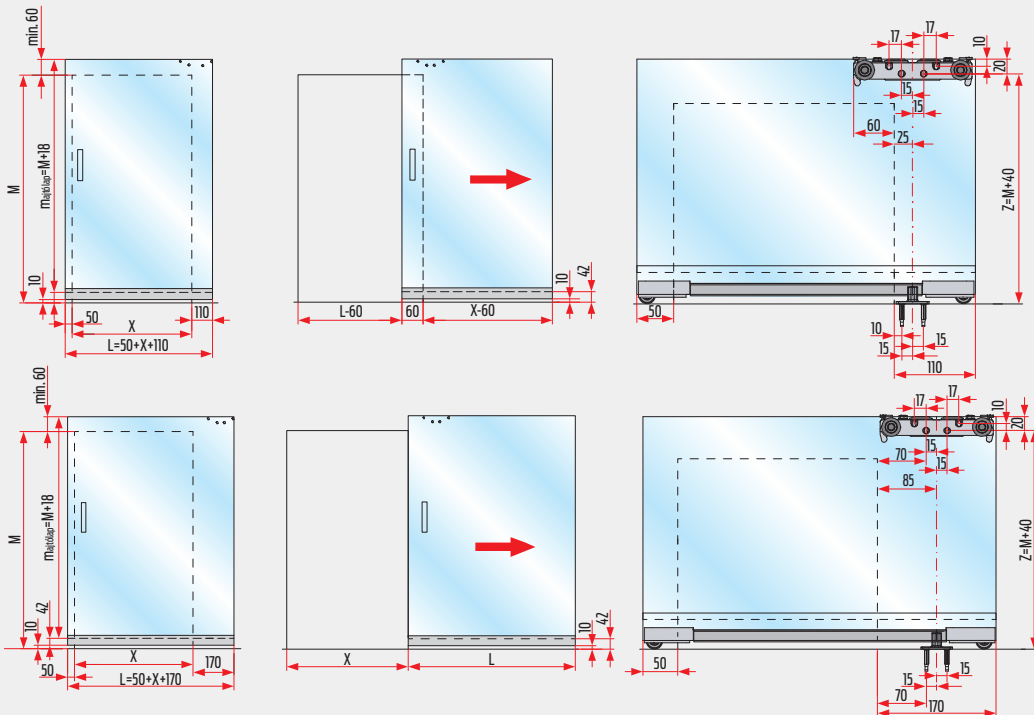
- > **MAGIC 2 VETRO (8 mm) 60 kg tolóajtó GARNITÚRA - 1100 mm — MAGIC2/1100/V/08**
- > **MAGIC 2 VETRO (10 mm) 60 kg tolóajtó GARNITÚRA - 1100 mm — MAGIC2/1100/V/10**

	23.2863 (8 mm)	20.2862 (10 mm)	20.2860	20.2198	20.2850	20.2193	20.2199			23.1025	23.1164	4x20 (x4)	SX5 (x6)	UX6 (x4)
GARNITÚRA ELEMELI														
	takaró kupak	imbuszkulcs	csillapító	végzáró fedél	alsó görgő	ajtó megvezető	görgőház	alsó ütköző	végzáró fedél	üvegroggító csavar	megvezető görgő	támasztó görgő		
	23.2197/A	23.538 23.539	23.2854	23.2851/A	23.2857	23.2855	23.2868	23.2859	23.2866	23.2195	23.2852	23.2856		

- > **MAGIC 2 VETRO (8 mm) 60 kg tolóajtó GARNITÚRA - 1800 mm — MAGIC2/1800/V/08**
- > **MAGIC 2 VETRO (10 mm) 60 kg tolóajtó GARNITÚRA - 1800 mm — MAGIC2/1800/V/10**

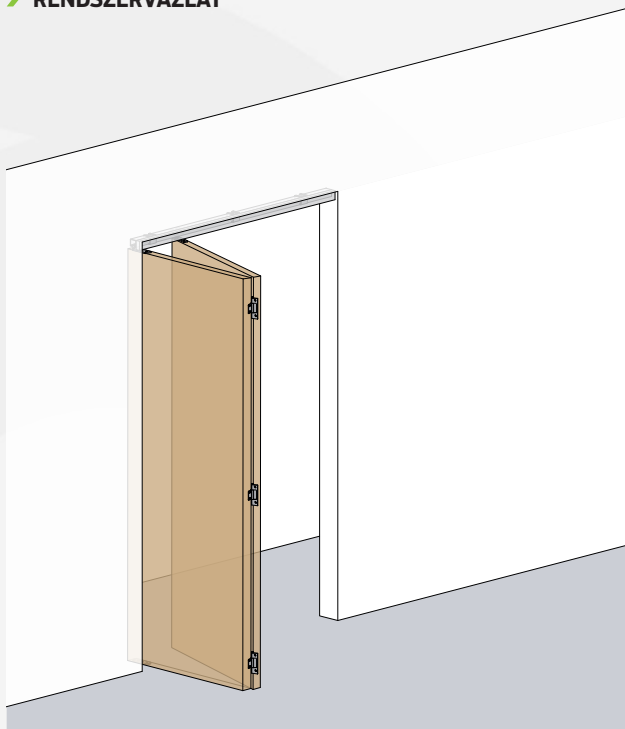
	23.2863 (8 mm)	20.2862 (10 mm)	20.2860	20.2198	20.2850	20.2193	20.2199			23.1025	23.1164	4x20 (x4)	SX5 (x6)	UX6 (x4)
GARNITÚRA ELEMELI														
	takaró kupak	imbuszkulcs	csillapító	végzáró fedél	alsó görgő	ajtó megvezető	görgőház	alsó ütköző	végzáró fedél	üvegroggító csavar	megvezető görgő	támasztó görgő		
	23.2197/A	23.538 23.539	23.2854	23.2851/A	23.2857	23.2855	23.2868	23.2859	23.2866	23.2195	23.2852	23.2856		

> AJTÓLAP MÉRETEZÉS





RENDSZERVÁZLAT



RENDSZER JELLEMZŐI

- Alkalmazás: 2+0, 2+2, illetve tetszőleges számú harmonikaajtóhoz
- Magasságállítási lehetőség: +2/-6 mm
- Szerelési lehetőségek: mennyezetre
- Ajtólap megmunkálás: fúrás
- Választható profil felületek: natúr alumínium (sín)
- Fékezés: ajtófékkel
- Kiegészítők: Lux rugós pánt

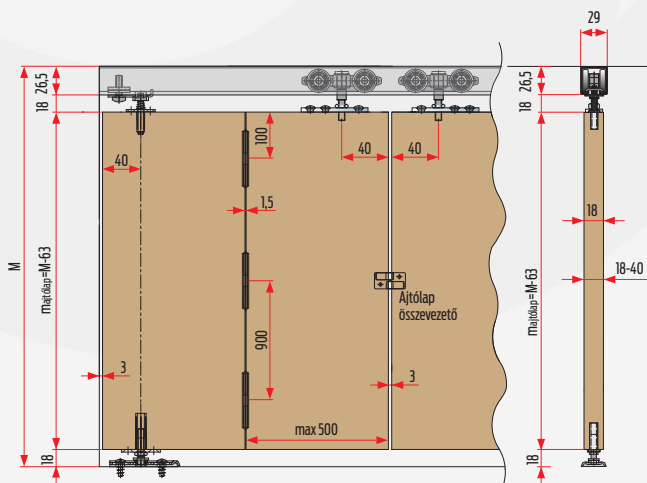


További információ és szerelési segédlet elérhető:

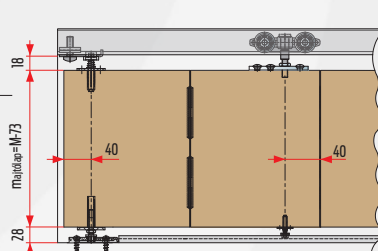
www.kamex.co.hu



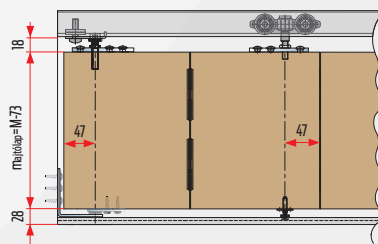
SZERKEZETI RAJZ



STANFOLD rendszer alsó megvezetéssel:



STANFOLD rendszer fali forgáspont rögzítéssel és alsó megvezetéssel:



BELTÉRI HARMONIKAAJTÓ RENDSZER

FELSŐ VEZETÉSŰ FA- ÉS FORGÁCSLAP AJTÓKHOZ



40kg



felső vezetési



18-40 mm



golyóscsapágy



> STANFOLD 40 kg – 2+0 ajtós szett – 1158

x1	x1	x1	x1	x1	x1	x1	x1	x3	x21		
SZETT ELEMELI	felső görgő MPF-075 1179	ajtóröggitő lemez PBP-M8 10.002	felső forgástengely tartóval 901	alsó forgástengely tartóval 902	alsó forgástengely rögzítő 906	felső forgástengely rögzítő K-075 sínhez 909	csuklópánt HI 276 C (króm) 1143	csavarok			

> MŰKÖDÉSI RAJZ

2+0 kivitel



> STANFOLD 40 kg – 2+2 ajtós szett – 1159

x2	x2	x2	x2	x2	x2	x2	x6	x1	x42	
SZETT ELEMELI	felső görgő MPF-075 1179	ajtóröggitő lemez PBP-M8 10.002	felső forgástengely tartóval 901	alsó forgástengely tartóval 902	alsó forgástengely rögzítő 906	felső forgástengely rögzítő K-075 sínhez 909	csuklópánt HI 276 C (króm) 1143	pozicionáló lemez 1174	csavarok	

2+2 kivitel



> STANFOLD 40 kg LUX – 2+0 ajtós szett – 1168

x1	x1	x1	x1	x1	x1	x1	x3	x21		
SZETT ELEMELI	felső görgő MPF-075 1179	ajtóröggitő lemez PBP-M8 10.002	felső forgástengely tartóval 901	alsó forgástengely tartóval 902	alsó forgástengely rögzítő 906	felső forgástengely rögzítő K-075 sínhez 909	csuklópánt LUX 1177	csavarok		

2+0 kivitel



> STANFOLD 40 kg LUX – 2+2 ajtós szett – 1169

x2	x2	x2	x2	x2	x2	x2	x6	x1	x42	
SZETT ELEMELI	felső görgő MPF-075 1179	ajtóröggitő lemez PBP-M8 10.002	felső forgástengely tartóval 901	alsó forgástengely tartóval 902	alsó forgástengely rögzítő 906	felső forgástengely rögzítő K-075 sínhez 909	csuklópánt LUX 1177	pozicionáló lemez 1174	csavarok	

2+2 kivitel



> STANFOLD 40 kg – 2+0 ajtós GARNITÚRA, 1 m sínrel – 14.005

		x1	x1	x1	x1	x1	x1	x3	x21	
felső sín K-075 0001/1m	felső görgő MPF-075 1179	ajtóröggitő lemez PBP-M8 10.002	felső forgástengely tartóval 901	alsó forgástengely tartóval 902	alsó forgástengely rögzítő 906	felső forgástengely rögzítő K-075 sínhez 909	csuklópánt HI 276 C (króm) 1143	csavarok		

> KIEGÉSZÍTŐ ALKATRÉSZEK

sínröggitő mennyezethöz KK-075 1132	ütköző KP-075 1140	ajtóláp rögzítő PBP-076 M8 10.002	open menetes szár PBB M8 11.010	alsó rugós megvezető Stanfold AM 11.009	alsó forgástengely fogadóval 11.8687

4 vagy több ajtóláp esetén a fix oldal felől kezdje meg a nyitást!



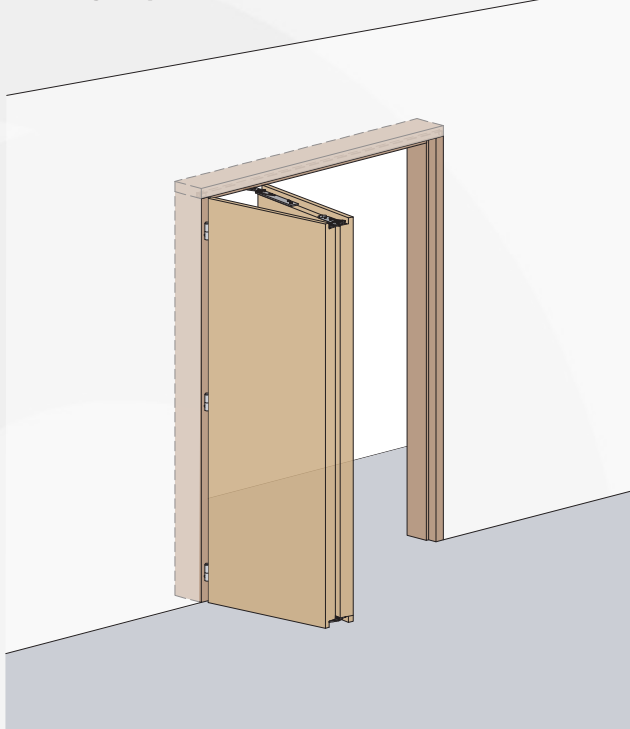
4 vagy több ajtóláp összefűzése esetén, az SF-1 alsó sín használata ajánlott.



> SÍNEK, PROFILOK

MEGNEVEZÉS	KERESZTMETSZETI RAJZ	AXONOMETRIKUS RAJZ	ANYAG, FELÜLET	CIKKSZÁM	HOSSZÚSÁG
Felső sín K-075			natúr alumínium	0001/...m	1 m 3 m 1,5 m 4 m 2 m 6 m
Alsó sín SF-1			eloxált alumínium pezsgő	11.0050 11.0054	3 m

RENDSZERVÁZLAT



RENDSZER JELLEMZŐI

- Alkalmazható 2+0 szárnyú harmonikaajtókhoz
- Magasságállítási lehetőség: ± 0 mm
- Ajtólap kialakítási lehetőségek: ráütődő (falcolt)
- Ajtólap megmunkálás: görgős és pánthely marás
- Választható profil felületek: eloxált alumínium sínek
- Kiegészítők: ISTAR rejtett ajtópántok, fogantyúk

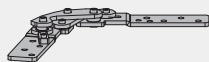
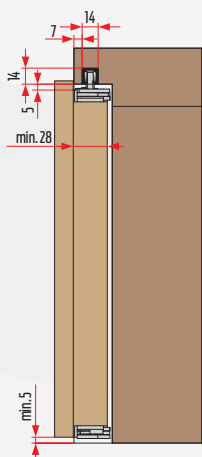


További információ és szerelési segédlet elérhető:

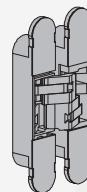
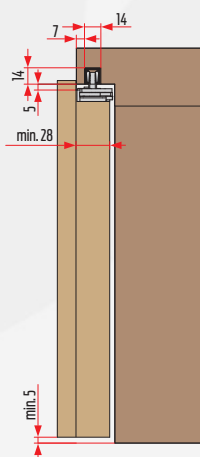
www.kamex.co.hu




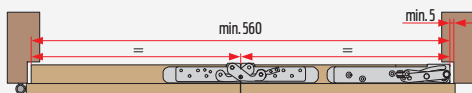
SZERKEZETI RAJZ



Ajtópánt
max. 30 kg/ajtó



Rejtett pánt
max. 40 kg/ajtó





max. 30/40 kg



felső vezetésű



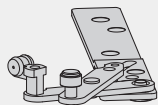
min. 35 mm



golyóscsapágy

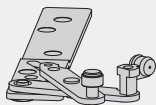


> ALKATRÉSZEK



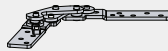
felső görgő
(jobbos)

23.1172/D



felső görgő
(balos)

23.1172/S



ajtópánt

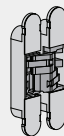
23.1174



ütköző

23.1176

> KIEGÉSZÍTŐ ALKATRÉSZEK



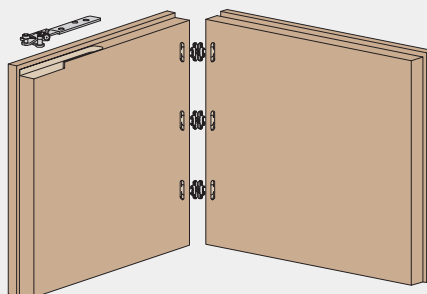
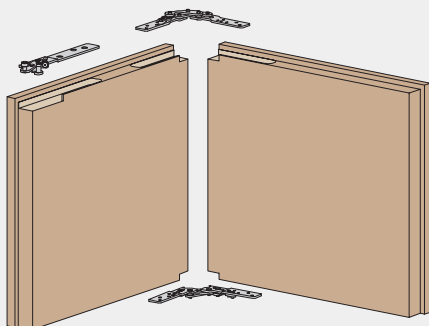
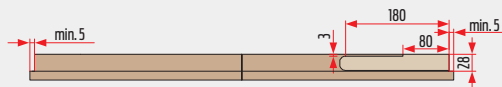

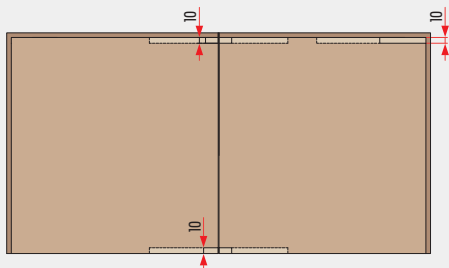
ISTAR rejtett pántok*

* A pántokról részletesen a katalógus 116. oldalán tájékozódhat

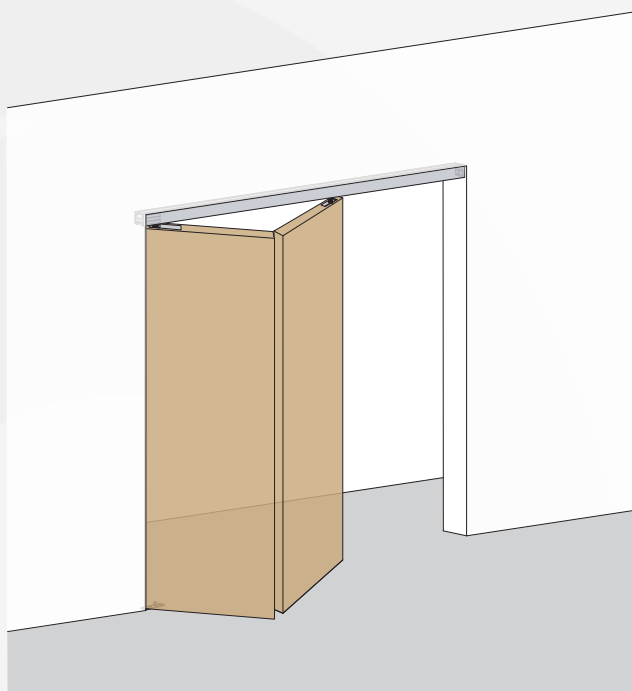
> SÍNEK, PROFILOK

MEGNEVEZÉS	KERESZTMETSZETI RAJZ	AXONOMETRIKUS RAJZ	ANYAG, FELÜLET	CIKKSZÁM	HOSSZÚSÁG
Felső sín 1170			eloxált alumínium	20.1170A/...m	1 m 1,5 m 2 m 3 m

> AJTÓLAP MEGMUNKÁLÁS



RENDSZERVÁZLAT



RENDSZER JELLEMZŐI

- Alkalmazás: 2+0 és 2+2 szárnyú harmonikajajtókhoz
- Magasságállítási lehetőség: ± 2 mm
- Szerelési lehetőségek: mennyezetre
- Terhelhetőség: max. 40kg/ajtópár/görög
- Választható profil felületek: natúr és eloxált alumínium
- Kiegészítők: zsanérok, fogantyúk
- Egyéb jellemzők: siklócsapágyas rendszer, alsó megvezető profil nélkül, 100.000 ciklusra tesztelve EN1527 szabvány szerint.

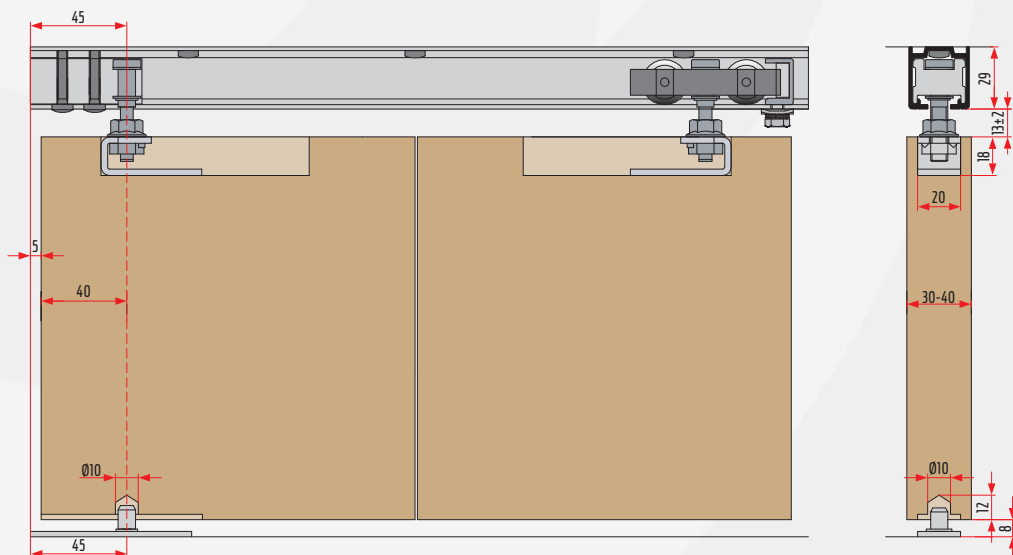


További információ és szerelési segédlet elérhető:

www.kamex.co.hu



SZERKEZETI RAJZ



> NP PAR 40 kg - 1 pár ajtós szett — 31.3170

SZETT ELEMELI ☐ ☐ ☐	görgő	felső forgás-tengely	alsó forgás-tengely	ajtólap rögzítő	ütköző	csavarok

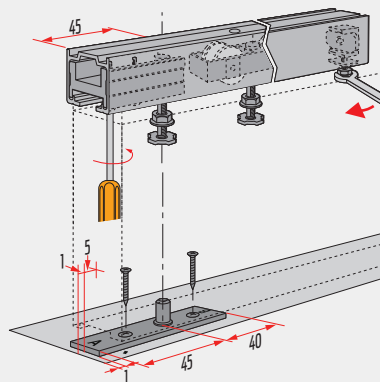
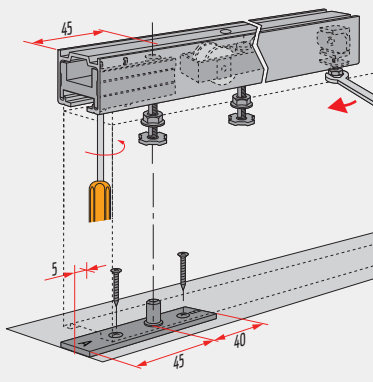
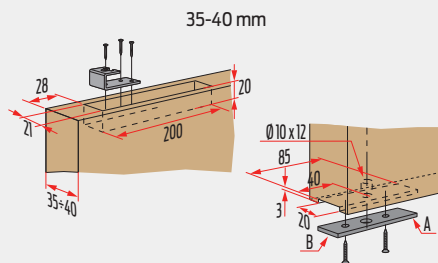
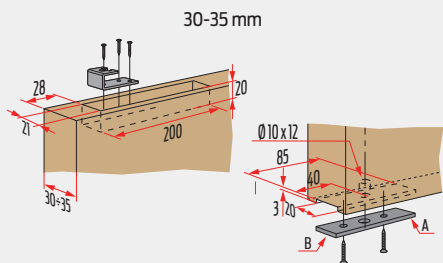
> KIEGÉSZÍTŐ ALKATRÉSZEK

zsanér 63x63mm (inox)	zsanér 76x76 mm (inox)
11.073	11.074


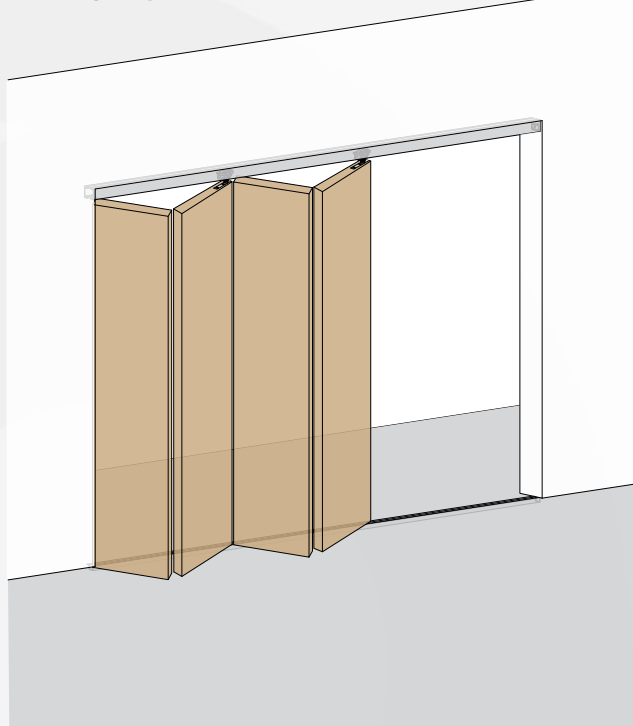
> SÍNEK, PROFILOK

MEGNEVEZÉS	KERESZTMETSZETI RAJZ	AXONOMETRIKUS RAJZ	ANYAG, FELÜLET	CIKKSZÁM	HOSSZÚSÁG
Felső sín NK-80			natúr alumínium	30.2011	2 m
				30.2013	3 m
				30.2021	6 m
			eloxált alumínium	30.2026	2 m
				30.2027	3 m
				30.2028	6 m

> ALKALMAZHATÓ AJTÓLAP VASTAGSÁGOK



> RENDSZERVÁZLAT



> RENDSZER JELLEMZŐI

- Alkalmazás: akár 5 ajtós rendszerhez
- Magasságállítási lehetőség: C; E: ± 5 mm
S: $\pm 2,5$ mm
- Szerelési lehetőségek: falra, mennyezetre
- Terhelhetőség: max. 40 kg/ajtópár/görgő
- Választható felületek: natúr, eloxált alumínium és acél profilok
- Működési opciók: 1. központi vezetés, 2. síkban lévő oldalsó vezetés, 3. oldalsó vezetés
- Kiegészítők: sínrögzítő, zsanérok, fogantyúk
- Egyéb jellemzők: golyócsapágyas görgők, 100.000 ciklusra tesztelve EN1527 szabvány szerint.



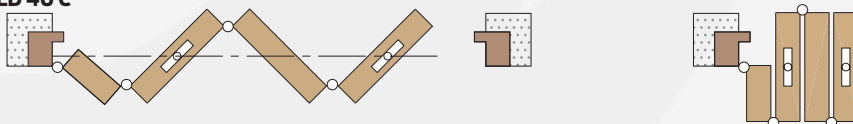
További információ és szerelési segédlet elérhető:

www.kamex.co.hu

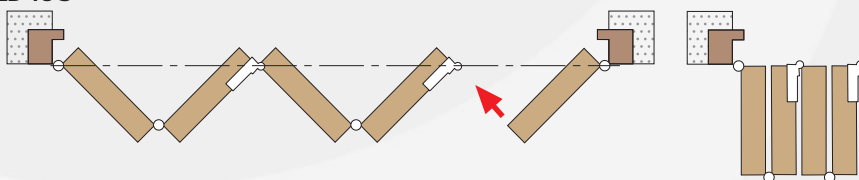


> RENDSZER TÍPUSOK

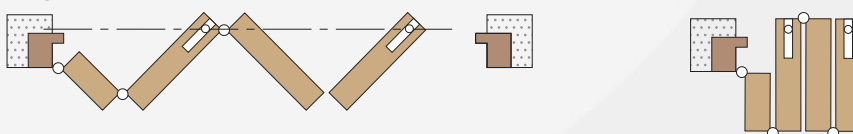
■ NK FOLD 40 C



■ NK FOLD 40 S



■ NK FOLD 40 E





max.40 kg/pár



felső vezetési



min.25mm



golyóscsapágy



> NK FOLD 40 C (központi vezetésű) - 1 pár ajtós szett — 31.3406

SZETT ELEMEI	görgő x1	ajtólap rögzítő x1	alsó megvezető x1	alkatrészek x1

> NK FOLD 40 E (oldalsó vezetésű) - 1 pár ajtós szett — 31.3407

SZETT ELEMEI	görgő x1	ajtólap rögzítő x1	alsó megvezető x1	ajtólap rögzítő csavar x1	alkatrészek x1

> NK FOLD 40 S (síkban lévő oldalsó vezetésű) - 1 pár ajtós szett — 31.3410

SZETT ELEMEI	görgő x1	ajtólap rögzítő x1	alsó megvezető x1	ajtólap rögzítő x1	alkatrészek x1

> KIEGÉSZÍTŐ ALKATRÉSZEK

sínrögzítő 3387	zsanér 63x63 mm (inox)	zsanér 76x76 mm (inox)	zsanér 75x75 mm (inox)
33.3387	11.073	11.074	IN.05.021.75.ECO

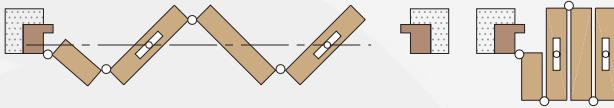
> SÍNEK, PROFILOK

MEGNEVEZÉS	KERESZTMETSZETI RAJZ	AXONOMETRIKUS RAJZ	ANYAG, FELÜLET	CIKKSZÁM	HOSSZÚSÁG
Felső sín NK-80			natúr alumínium	30.2011	2 m
				30.2013	3 m
				30.2021	6 m
			eloxált alumínium	30.2026	2 m
				30.2027	3 m
				30.2028	6 m
Alsó sín 3370			acél	30.3370/2,5m	2,5 m
				30.3370	5 m
Alsó sín 3594, 3592			natúr alumínium	30.3594	6 m
			eloxált alumínium	30.3592	
Alsó sín 11.170			inox	11.170/...m	2m 3m

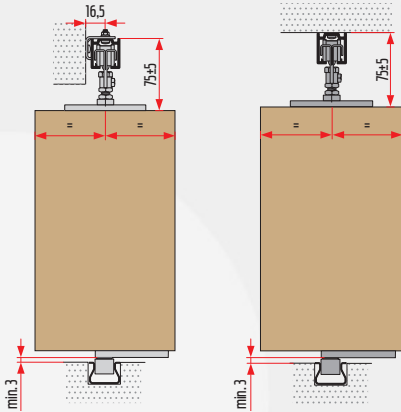


> NK FOLD 40 C

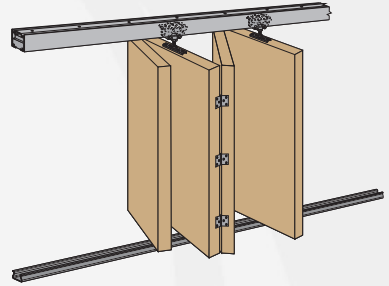
■ RENDSZER TÍPUS



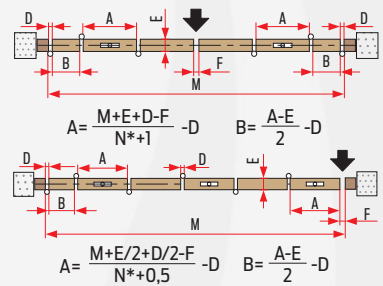
■ SZERKEZETI RAJZ



■ RENDSZERVÁZLAT



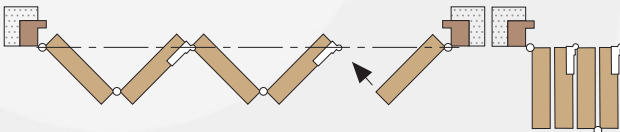
■ SZÁMOLÁS



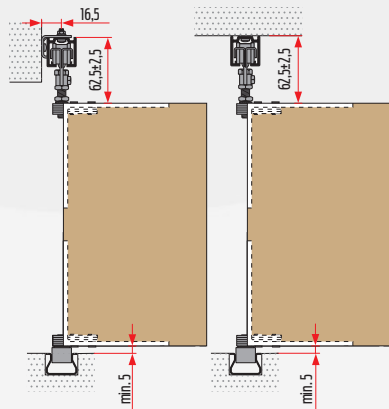
*N=ajtólapok száma

> NK FOLD 40 S

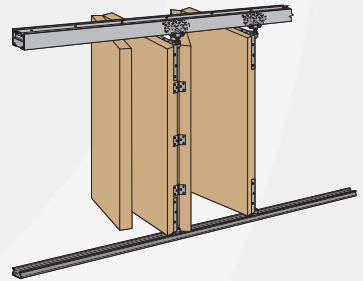
■ RENDSZER TÍPUS



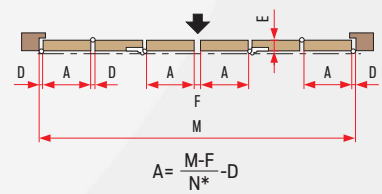
■ SZERKEZETI RAJZ



■ RENDSZERVÁZLAT



■ SZÁMOLÁS



*N=ajtólapok száma



max.40 kg/pár



felső vezetésű



min.25mm

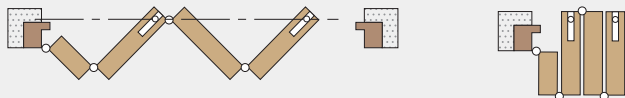


golyóscsapágy

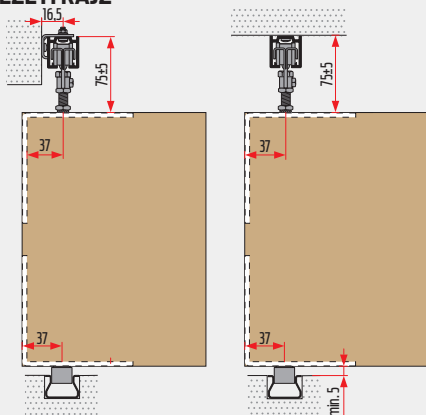


➤ NK FOLD 40 E

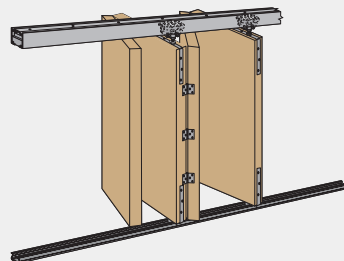
■ RENDSZER TÍPUS



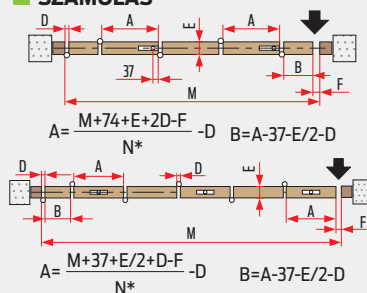
■ SZERKEZETI RAJZ



■ RENDSZERVÁZLAT

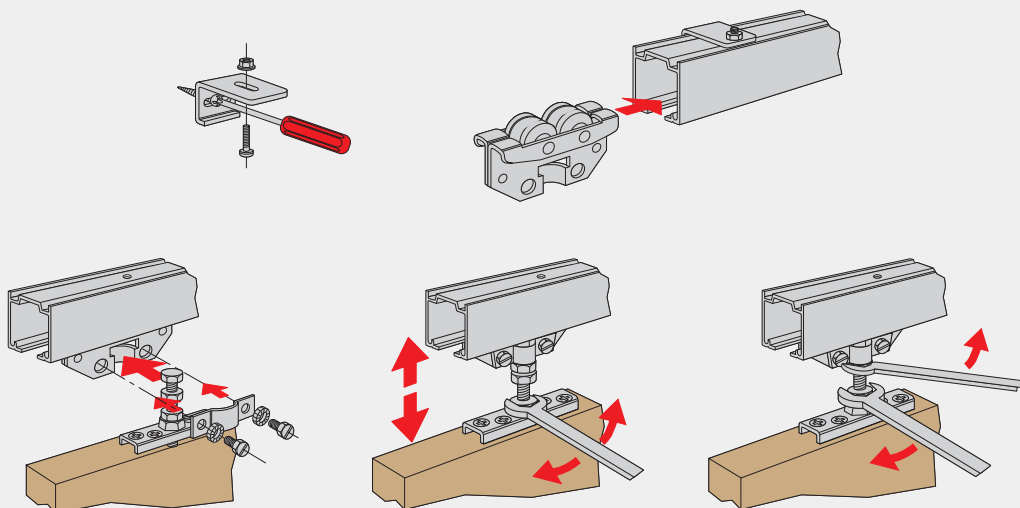


■ SZÁMOLÁS

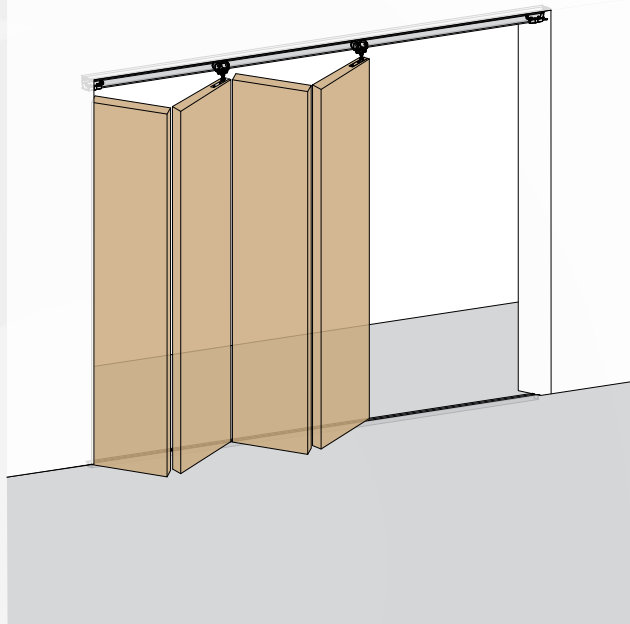


*N= ajtólapok száma

➤ AJTÓLAP SZERELÉSELÉSE FELSŐ GÖRGŐHÖZ



RENDSZERVÁZLAT



RENDSZER JELLEMZŐI

- Alkalmazás: akár 5 ajtós rendszerhez
- Magasságállítási lehetőség: ± 5mm
- Szerelési lehetőségek: falra, mennyezetre
- Terhelhetőség: max. 100 kg/ajtópár/görgő
- Választható profil felületek: natúr, eloxált alumínium és acél profilok
- Működési opciók: 1. központi vezetés, 2. síkban lévő oldalsó vezetés, 3. oldalsó vezetés
- Kiegészítők: zsanérok, fogantyúk
- Egyéb jellemzők: golyóscsapágyas görgők, 100.000 ciklusra tesztelve EN15257 szabvány szerint.



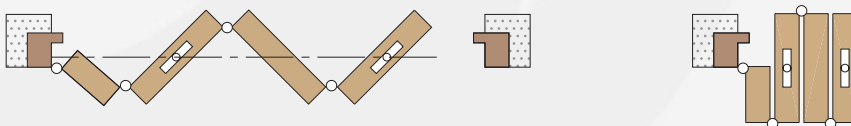
További információ és szerelési segédlet elérhető:

www.kamex.co.hu

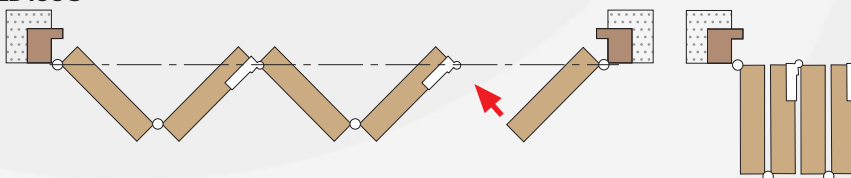


RENDSZER TÍPUSOK

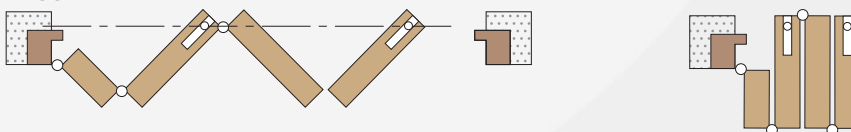
KP FOLD 100 C



KP FOLD 100 S



KP FOLD 100 E





max. 100 kg



felső vezetési









min. 35 mm



golyóscsapágy



> KP FOLD 100 C (központi vezetésű) - 1 pár ajtós szett — 31.3712

					
SZETT ELEMELI	görgő x1	ajtólap rögzítő x1	alsó megvezető x1	ajtólap rögzítő csavar x1	alkatrészek x1







> KP FOLD 100 S (síkbán lévő oldalsó vezetésű) - 1 pár ajtós szett — 31.3711

					
SZETT ELEMELI	görgő x1	ajtólap rögzítő x1	alsó megvezető x1	ajtólap rögzítő csavar x1	alkatrészek x1

> KP FOLD 100 E (oldalsó vezetésű) - 1 pár ajtós szett — 31.3713

					
SZETT ELEMELI	görgő x1	ajtólap rögzítő x1	alsó megvezető x1	ajtólap rögzítő x1	alkatrészek x1

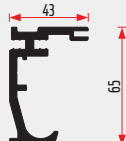



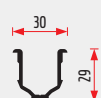

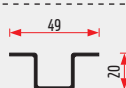

> KP FOLD 100 C/E (központi/oldalsó) fém ajtókhöz - 1 pár ajtós szett — 31.3717

					
SZETT ELEMELI	görgő x1	ajtólap rögzítő x1	alsó megvezető x1	ajtólap rögzítő x1	alkatrészek x1

> KIEGÉSZÍTŐ ALKATRÉSZEK

		
zsanér 65x63 mm (inox) 11.073	zsanér 76x76 mm (inox) 11.074	zsanér 75x75 mm (inox) IN.05.021.75.ECO

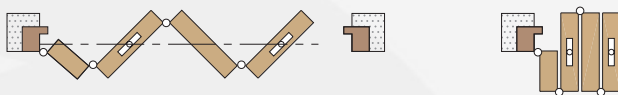
> SÍNEK, PROFILOK

MEGNEVEZÉS	KERESZTMETSZETI RAJZ	AXONOMETRIKUS RAJZ	ANYAG, FELÜLET	CIKKSZÁM	HOSSZÚSÁG
Felső sín KT-200				30.3601	3 m
			eloxált alumínium	30.3602	4 m
				30.3603	5 m
Alsó sín 3370			acél	30.3370/2,5 m	2,5 m
				30.3370	5 m
Alsó sín 3594, 3592			natúr alumínium	30.3594	6 m
			eloxált alumínium	30.3592	
Alsó sín 11.170			inox	11.170/...m	2m 3m

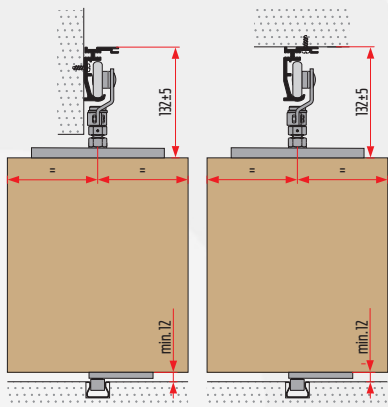


> KP FOLD 100 C

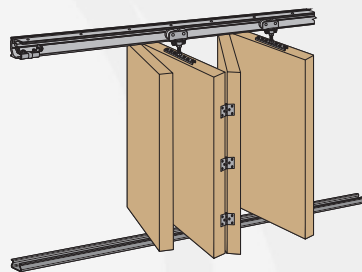
■ RENDSZER TÍPUS



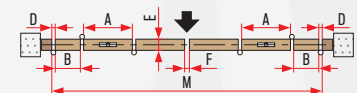
■ SZERKEZETI RAJZ



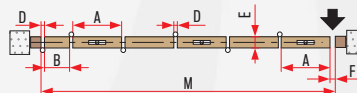
■ RENDSZERVÁZLAT



■ SZÁMOLÁS



$$A = \frac{M+E+D-F}{N^*+1} - D \quad B = \frac{A-E}{2} - D$$

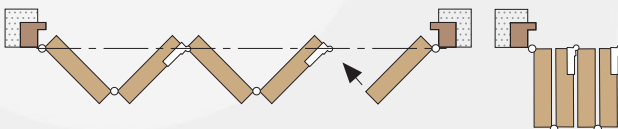


$$A = \frac{M+E/2+D/2-F}{N^*+0,5} - D \quad B = \frac{A-E}{2} - D$$

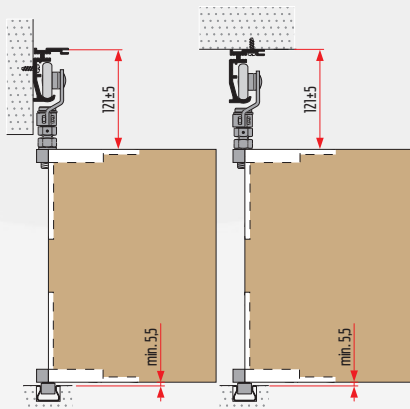
*N=ajtólapok száma

> KP FOLD 100 S

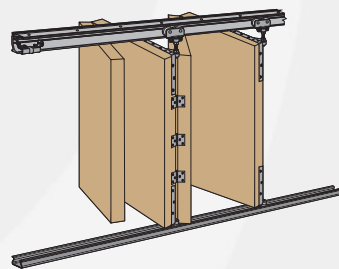
■ RENDSZER TÍPUS



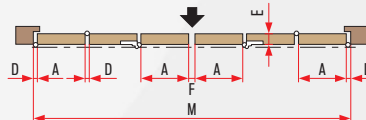
■ SZERKEZETI RAJZ



■ RENDSZERVÁZLAT



■ SZÁMOLÁS



$$A = \frac{M-F}{N^*} - D$$

*N=ajtólapok száma



max. 100 kg



felső vezetésű



min. 35 mm

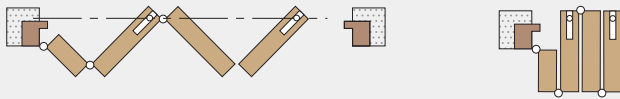


golyóscsapágy

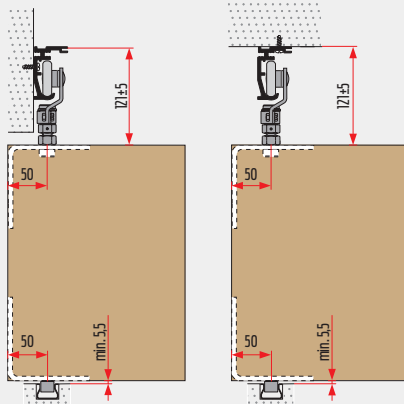


➤ KP FOLD 100 E

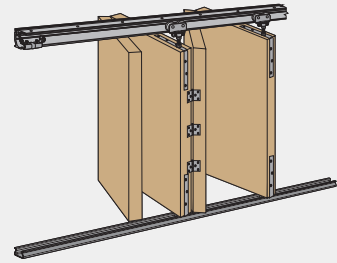
■ RENDSZER TÍPUS



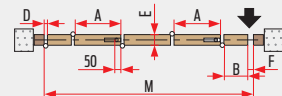
■ SZERKEZETI RAJZ



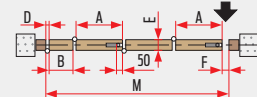
■ RENDSZERVÁZLAT



■ SZÁMOLÁS



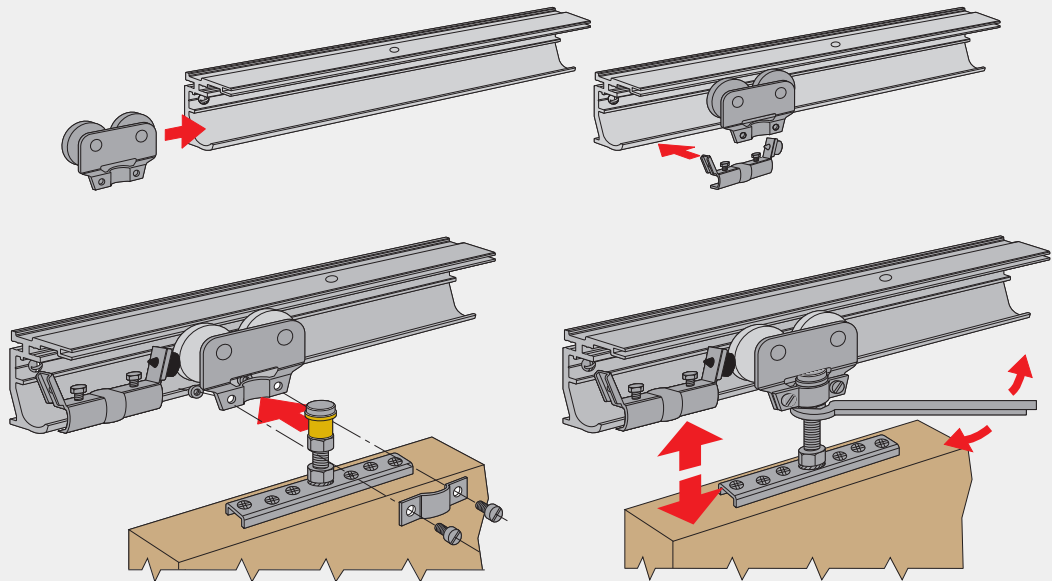
$$A = \frac{M+100+E+2D-F}{N^*} - D \quad B = A-50-E/2-D$$



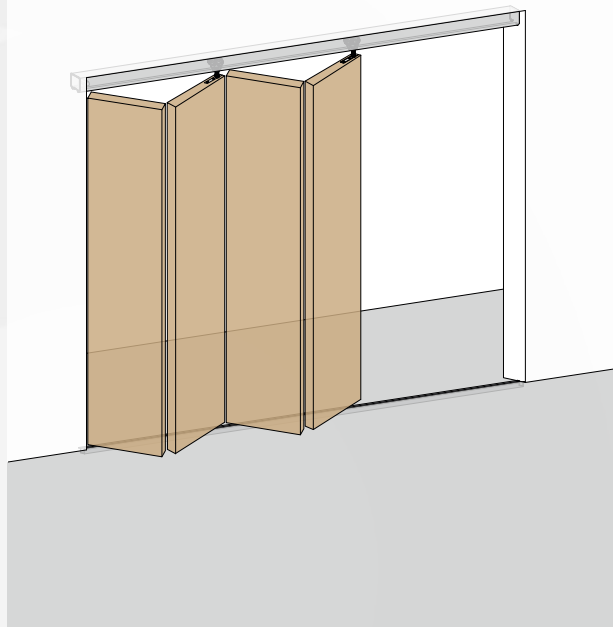
$$A = \frac{M+50+E/2+D-F}{N^*} - D \quad B = A-50-E/2-D$$

*N= ajtólapok száma

➤ AJTÓLAP SZERELÉSE FELSŐ GÖRGŐHÖZ



> RENDSZERVÁZLAT



> RENDSZER JELLEMZŐI

- Alkalmazás: akár 5 ajtós rendszerhez
- Magasságállítási lehetőség:
C; E; S: ± 6 mm
- Szerelési lehetőségek: falra, mennyezetre
- Terhelhetőség: max. 150 kg/görgő
- Választható profil felületek: natúr, eloxált alumínium és acél profilok
- Működési opciók: 1. központi vezetés, 2. síkban lévő oldalsó vezetés, 3. oldalsó vezetés
- Kiegészítők: sínrögzítő, zsanérok
- Egyéb jellemzők: golyócsapágyas görgők, 100.000 ciklusra tesztelve EN1527 szabvány szerint.



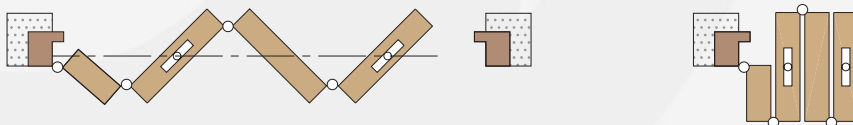
További információ és
szerelési segédlet elérhető:

www.kamex.co.hu

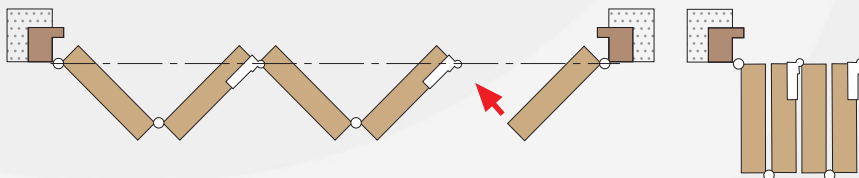


> RENDSZER TÍPUSOK

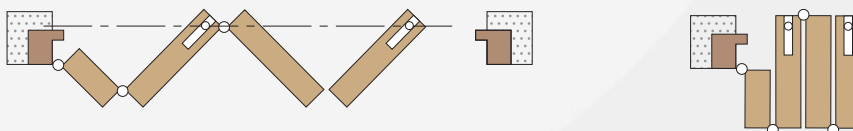
■ PL FOLD 150 C



■ PL FOLD 150 S



■ PL FOLD 150 E





max. 150 kg



felső vezetésű









min. 35 mm



golyóscsapágy



> PL FOLD 150 C (központi vezetésű) - 1 pár ajtós szett — 31.3702

	 x1	 x1	 x1	 x1	 x1
SZETT ELEMELI	görgő	ajtólap rögzítő	alsó megvezető	ajtólap rögzítő csavar	alkatrészek







> PL FOLD 150 S (síkbán lévő oldalsó vezetésű) - 1 pár ajtós szett — 31.3701

	 x1	 x1	 x1	 x1	 x1
SZETT ELEMELI	görgő	ajtólap rögzítő	alsó megvezető	ajtólap rögzítő csavar	alkatrészek

> PL FOLD 150 E (oldalsó vezetésű) - 1 pár ajtós szett — 31.3703

	 x1	 x1	 x1	 x1	 x1
SZETT ELEMELI	görgő	ajtólap rögzítő	alsó megvezető	ajtólap rögzítő	alkatrészek

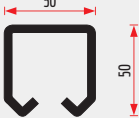







> PL FOLD 150 C/E (központi/oldalsó) fém ajtókhöz - 1 pár ajtós szett — 31.3707

	 x1	 x1	 x1	 x1	 x1
SZETT ELEMELI	görgő	ajtólap rögzítő	alsó megvezető	ajtólap rögzítő	alkatrészek

> KIEGÉSZÍTŐ ALKATRÉSZEK

		
sínrögzítő 5521 33.5521	zsanér 76x76 mm (inox) 11.074	zsanér 75x75 mm (inox) IN.05.021.75.ECO

> SÍNEK, PROFILOK

MEGNEVEZÉS	KERESZTMETSZETI RAJZ	AXONOMETRIKUS RAJZ	ANYAG, FELÜLET	CIKKSZÁM	HOSSZÚSÁG
Felső sín PL-150				30.3619	3 m
			eloxált alumínium	30.3624	4 m
				30.3628	5 m
Alsó sín 3370				30.3370/2,5 m	2,5
			acél	30.3370	5 m
Alsó sín 3594, 3592				30.3594	6 m
			natúr alumínium eloxált alumínium	30.3592	
Alsó sín 11.170			inox	11.170/...m	2 m 3 m

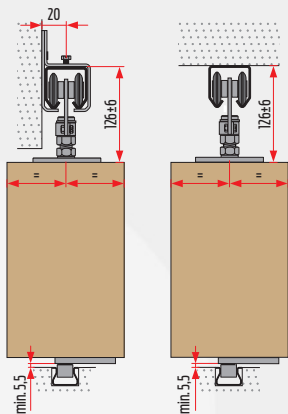


> PL FOLD 150 C

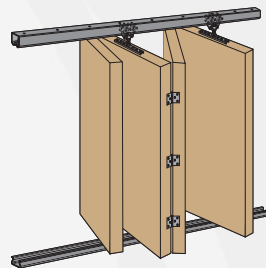
■ RENDSZER TÍPUS



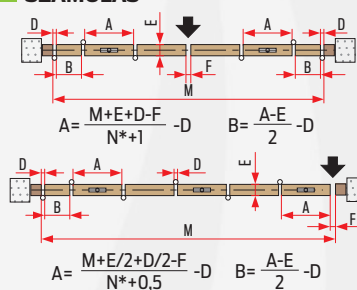
■ SZERKEZETI RAJZ



■ RENDSZERVÁZLAT



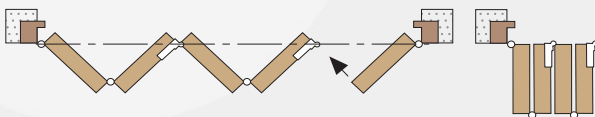
■ SZÁMOLÁS



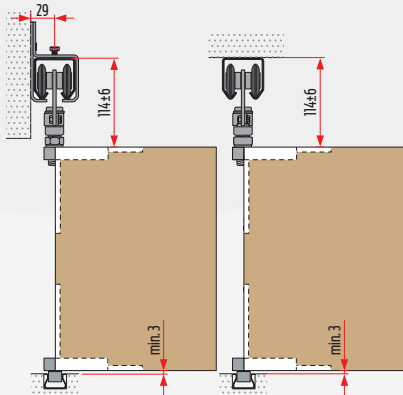
*N=ajtólapok száma

> PL FOLD 150 S

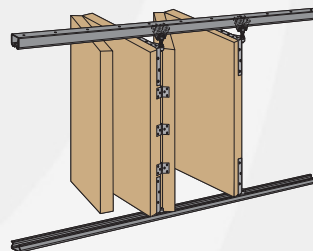
■ RENDSZER TÍPUS



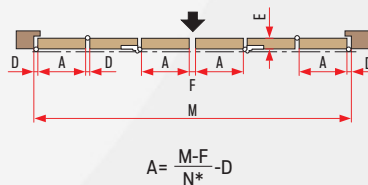
■ SZERKEZETI RAJZ



■ RENDSZERVÁZLAT



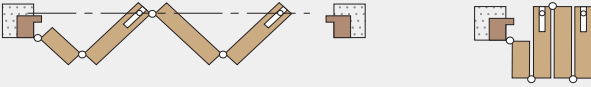
■ SZÁMOLÁS



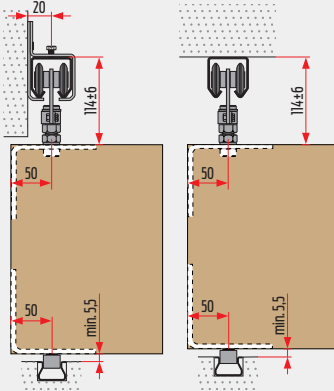
*N=ajtólapok száma

PL FOLD 150 E

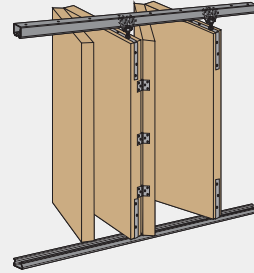
RENDSZER TÍPUS



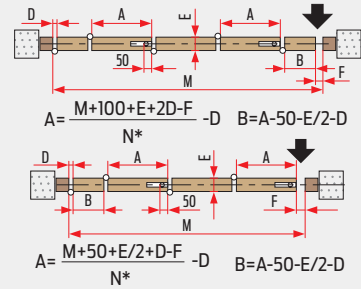
SZERKEZETI RAJZ



RENDSZERVÁZLAT

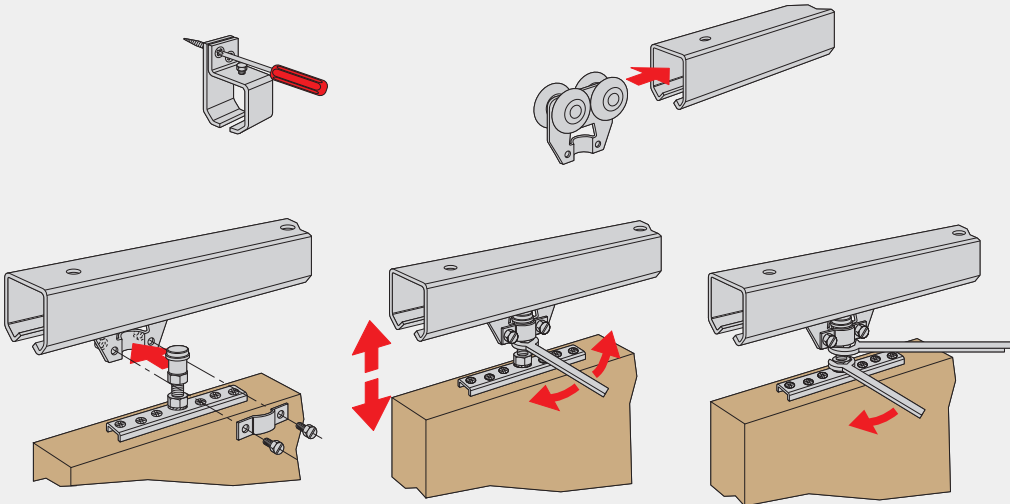


SZÁMOLÁS

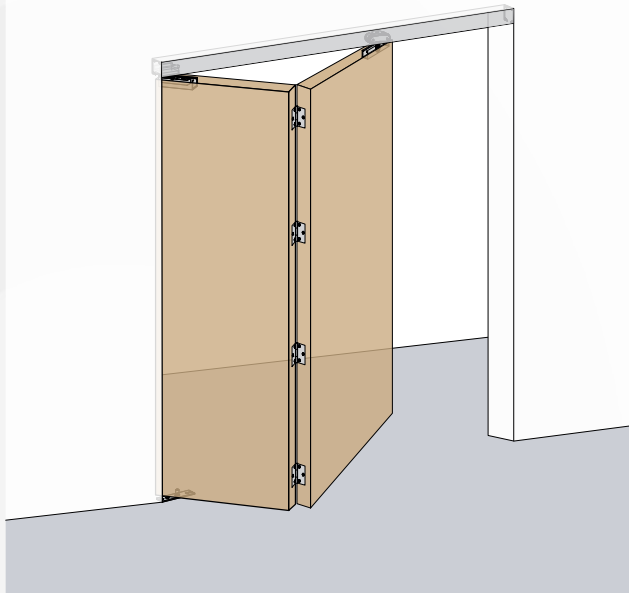


*N= ajtólapok száma

AJTÓLAP SZERELÉSE FELSŐ GÖRGŐHÖZ



RENDSZERVÁZLAT



RENDSZER JELLEMZŐI

- Alkalmazás: 2+0 és 2+2 szárnyú harmonikaajtókhoz
- Magasságállítási lehetőség: ± 0 mm
- Szerelési lehetőség: mennyezetre
- Terhelhetőség: 100kg/ajtópár/görgő
- Választható profil felületek: eloxált alumínium profilok
- Kiegészítők: zsanérok, fogantyúk
- Egyéb jellemzők: golyóscsapágyas görgők, alsó megvezető profil nélkül, 100.000 ciklusra tesztelve EN 1527 szabvány szerint.

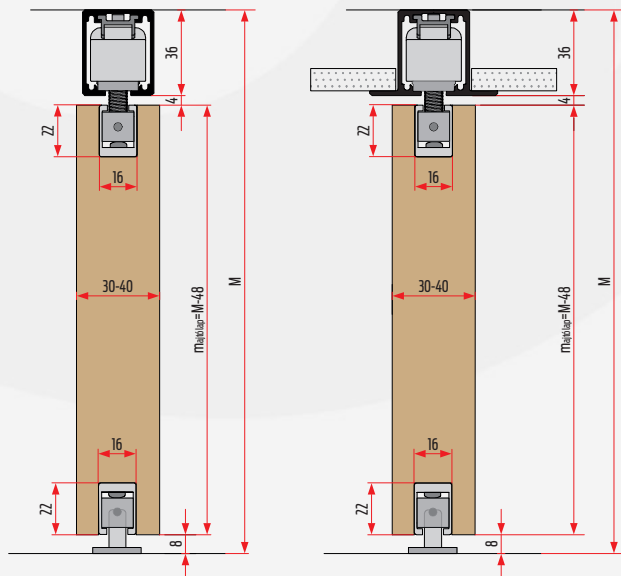


További információ és szerelési segédlet elérhető:

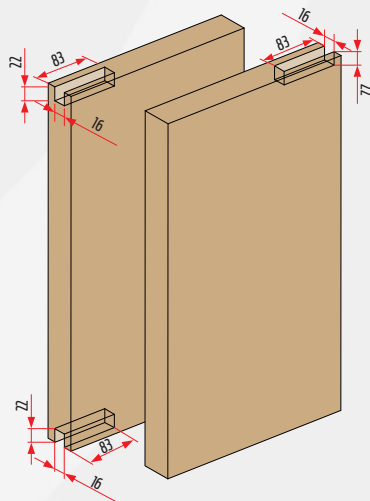
www.kamex.co.hu



SZERKEZETI RAJZ



AJTÓLAP MEGMUNKÁLÁS





max. 100kg



felső vezetésű



30-40 mm



golyóscsapágy



> LITE PAR - 1 pár ajtós szett — 31.2190

SZETT ELEMELI	felső forgástengely	görgő	alsó forgáspont	ajtólap rögzítő	végzáró fedél	támasztó görgő	M4x8 (x3) M4x60 (x6) M4x30 (x2)
	x1	x1	x1	x3	x3	x1	

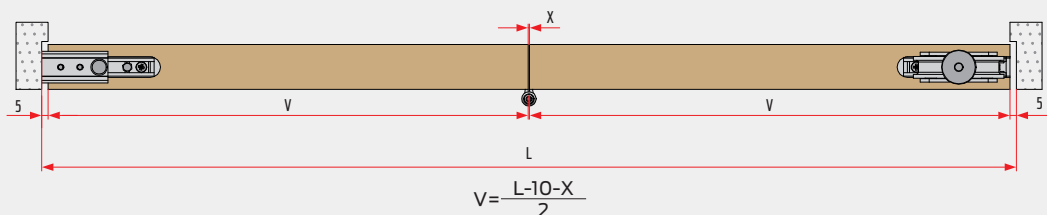
> KIEGÉSZÍTŐ ALKATRÉSZEK

zsanér 63x63 mm (inox)	zsanér 76x76 mm (inox)	zsanér 75x75 mm (inox)	ISTAR rejtett pántok*
11.073	11.074	IN.05.021.75.ECO	* A pántokról részletesen a katalógus 116. oldalán tájékozódhat

> SÍNEK, PROFILOK

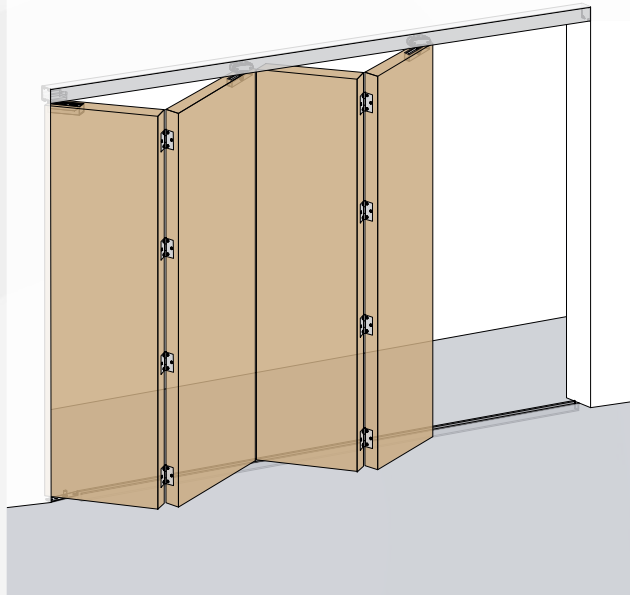
MEGNEVEZÉS	KERESZTMETSZETI RAJZ	AXONOMETRIKUS RAJZ	ANYAG, FELÜLET	CIKKSZÁM	HOSSZÚSÁG
Felső sín LITE + 100			eloxált alumínium	30.2202	2 m
				30.2203	3 m
				30.2204	4 m
				30.2206	6 m
Felső sín LITE+ 100 álmennyezethez			eloxált alumínium	30.2212	2 m
				30.2213	3 m
				30.2214	4 m
				30.2216	6 m

> AJTÓLAP MÉRETEZÉS





RENDSZERVÁZLAT



RENDSZER JELLEMZŐI

- Alkalmazás: akár 5 ajtós rendszerhez
- Magasságállítási lehetőség: ± 0 mm
- Szerelési lehetőség: mennyezetre
- Terhelhetőség: 100kg/ rendszer
- Választható profil felületek: eloxált alumínium profilok
- Kiegészítők: zsanérok, zárac, fogantyúk
- Egyéb jellemzők: golyóscsapágyas görgők, alsó megvezető profil nélkül, 100.000 ciklusra tesztelve EN1527 szabvány szerint.

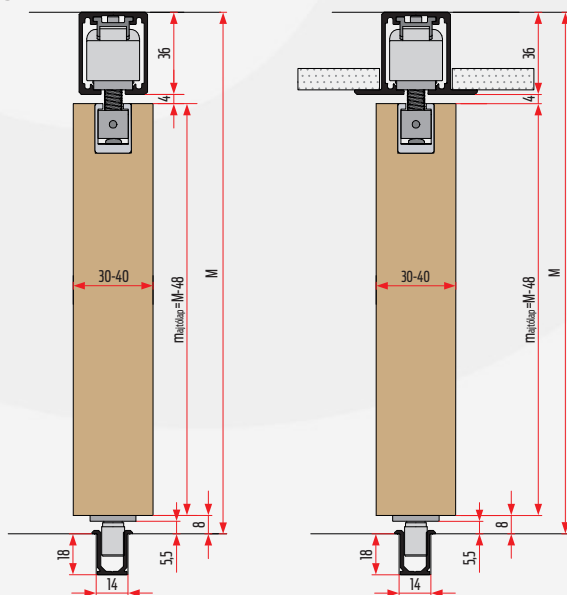


További információ és szerelési segédlet elérhető:

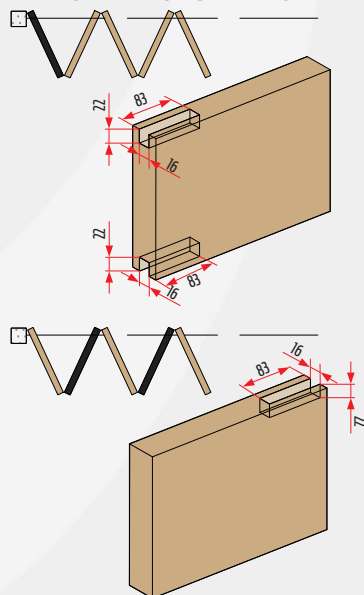
www.kamex.co.hu



SZERKEZETI RAJZ



AJTÓLAP MEGMUNKÁLÁS



BELTÉRI HARMONIKAAJTÓ RENDSZER

FELSŐ VEZETÉSŰ FA- ÉS FORGÁCSLAP AJTÓKHOZ



max.100 kg



30-40mm



felső vezetésű



golyóscsapágy



> LITE FOLD 100 - 1 pár ajtó szett A – 31.2290

SZETT ELEMJEI	felső forgástengely	görgő	alsó forgáspont	alsó megvezető	ajtólap rögzítő	végzáró fedél	támasztó görgő	M4x8 (x3) M4x30 (x4) M4x60 (x6)
	x1	x1	x1	x1	x3	x3	x1	

> LITE FOLD 100 - 1 pár ajtó szett B – 31.2145

SZETT ELEMJEI	görgő	ajtólap rögzítő	végzáró fedél	alsó megvezető	támasztó görgő	M4x8 (x1) M4x30 (x2) M4x60 (x2)
	x1	x3	x3	x1	x1	

> KIEGÉSZÍTŐ ALKATRÉSZEK

zsanér 63x63 mm (inox)	zsanér 76x76 mm (inox)	zsanér 75x75 mm (inox)	alsó forgástengely	ISTAR rejtett pántok*
11.073	11.074	IN.05.021.75.ECO	33.2195	* A pántokról részletesen a katalógus 116. oldalán tájékozódhat

> PROFIL SZETTEK

MEGNEVEZÉS	KERESZTMETSZETI RAJZ	AXONOMETRIKUS RAJZ	ANYAG, FELÜLET	CIKKSZÁM	HOSSZÚSÁG
Felső sín LITE + 100 alsó sínrel			eloxált alumínium	34.2282	2 m
				34.2283	3 m
				34.2284	4 m
				34.2286	6 m
Felső sín LITE+ 100 alsó sínrel álmennyezethez			eloxált alumínium	34.2292	2 m
				34.2293	3 m
				34.2294	4 m
				34.2296	6 m

> AJTÓLAP MÉRETEZÉS

	50 kg 50 kg		A szett		25 kg 25 kg 25 kg 25 kg		A + B szett
	33 kg 33 kg 33 kg		A szett		20 kg 20 kg 20 kg 20 kg 20 kg		A + B szett



csillapítás



100 kg



felső vezetési



8/10/12 mm



25-54 mm



➤ GARNITÚRÁK

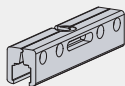
➤ Gustavson STARK 1 ajtós GARNITÚRA – 100 mm - es kazetta – **14.020**

➤ Gustavson STARK 1 ajtós GARNITÚRA – 125 mm - es kazetta – **14.022**

➤ GUSTAVSON GLASS (80 kg) kiegészítő szett – **11.003**

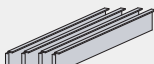


SZETT
ELEMELI



üvegbefogó

x2



csúszásgátló műanyag lap
(8 - 10 - 12 mm)

x16



ajtó megvezető

x1

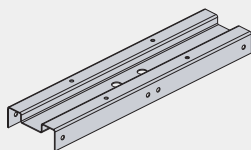


csavarok

x8

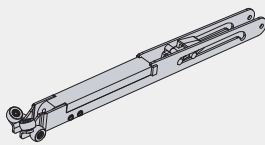
x2

➤ KIEGÉSZÍTŐK



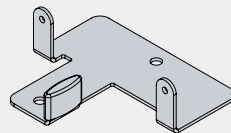
összekötő lemez
2 ajtós garnitúrához

11.004 (100 mm-es kazettához)
11.005 (125 mm-es kazettához)



SLX PLUS csillapító

91703000 (40 kg)
91704000 (60 kg)
91705000 (100 kg)



GUSTAVSON alsó megvezető

47031000

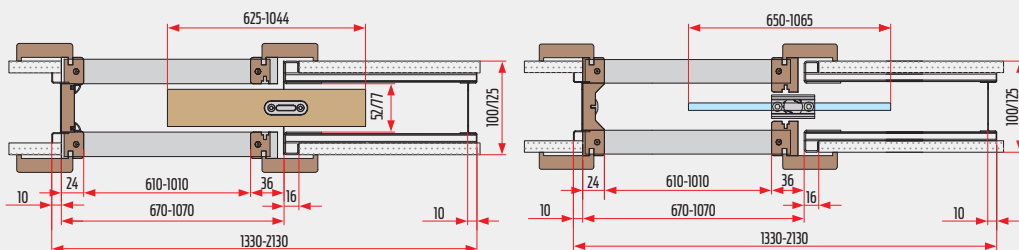
➤ MÉRETEZÉS

➤ STARK

Ajtólap szélesség (mm)	625-644	725-744	825-844	925-944	1025-1044
Kazetta szélesség (mm)	1330	1530	1730	1930	2130
Ajtónyílás szélesség (mm)	610	710	810	910	1010
Ajtólap magassága (mm)	2030	2030	2030	2030	2030
Kazetta magassága (mm)	2114	2114	2114	2114	2114
Ajtónyílás magassága (mm)	2025	2025	2025	2025	2025

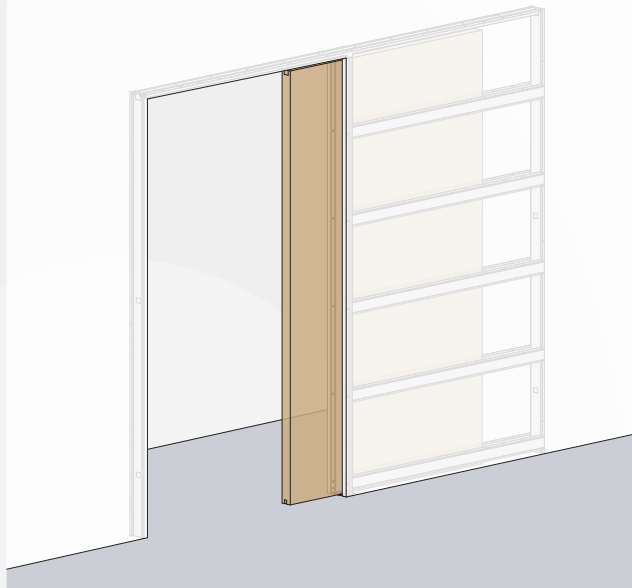
➤ STARK GLASS

Ajtólap szélesség (mm)	650-665	750-765	850-865	950-965	1050-1065
Kazetta szélesség (mm)	1330	1530	1730	1930	2130
Ajtónyílás szélesség (mm)	610	710	810	910	1010
Ajtólap magassága (mm)	2095	2095	2095	2095	2095
Kazetta magassága (mm)	2174	2174	2174	2174	2174
Ajtónyílás magassága (mm)	2086	2086	2086	2086	2086





RENDSZERVÁZLAT



RENDSZER JELLEMZŐI

- Alkalmazás: 1 és 2 szárnyú fa vagy üveg tolóajtóhoz
- Szerelési lehetőség: gipszkarton falban futó rendszer tok borítás nélküli szereléshez
- Választható profil felületek: alu (sín), acél (kazetta)
- Fékezés: normál ajtófékkel, tolóajtó csillapítóval (40, 60, 100 kg)
- Kiegészítők: tolóajtó fogantyúk

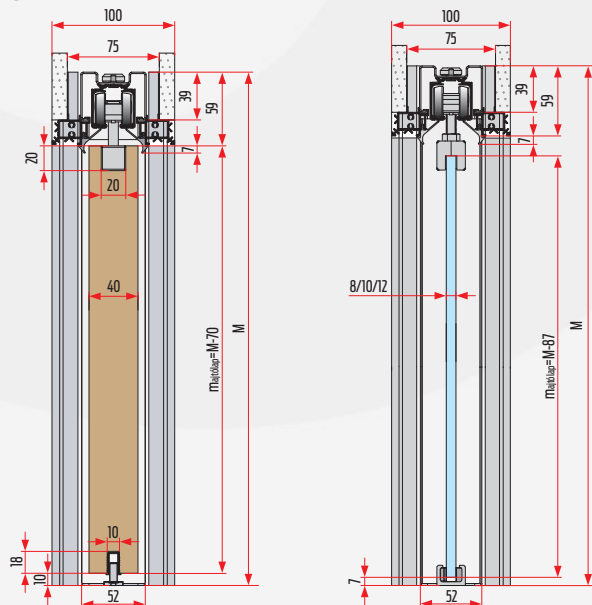


További információ és szerelési segédlet elérhető:

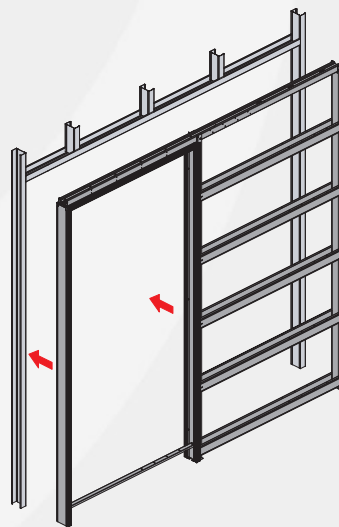
www.kamex.co.hu



SZERKEZETI RAJZ



BÉÉPÍTÉS





max. 100 kg



csillapítás



felső vezetési



30-40 mm



8-10-12 mm



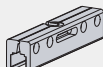
> GARNITÚRÁK

> Gustavson ESTIMA 1 ajtós GARNITÚRA - 100 mm-es kazetta – **14.028**

> Gustavson Glass (80 kg) kiegészítő szett – **11.003**

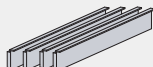


SZETT
ELEMELI



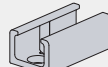
üvegbefogó

x2



csúszásgátló műanyag lap
(8 - 10 - 12 mm)

x12



ajtó megvezető

x1

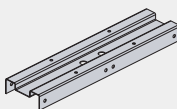


csavarok

x8

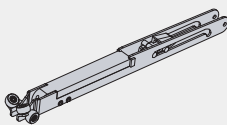
x2

> KIEGÉSZÍTŐK



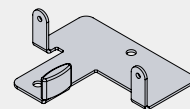
összekötő lemez
2 ajtós garnitúrához

11.004 (100 mm-es kazettához)
11.005 (125 mm-es kazettához)



SLX PLUS csillapító

91703000 (40 kg)
91704000 (60 kg)
91705000 (100 kg)



GUSTAVSON alsó megvezető

47031000

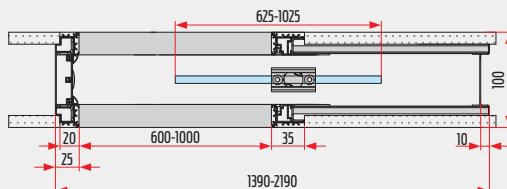
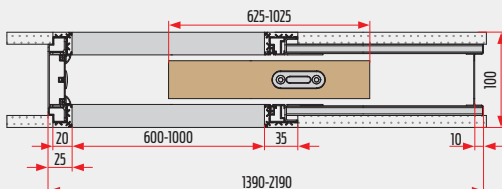
> MÉRETEZÉS

> ESTIMA

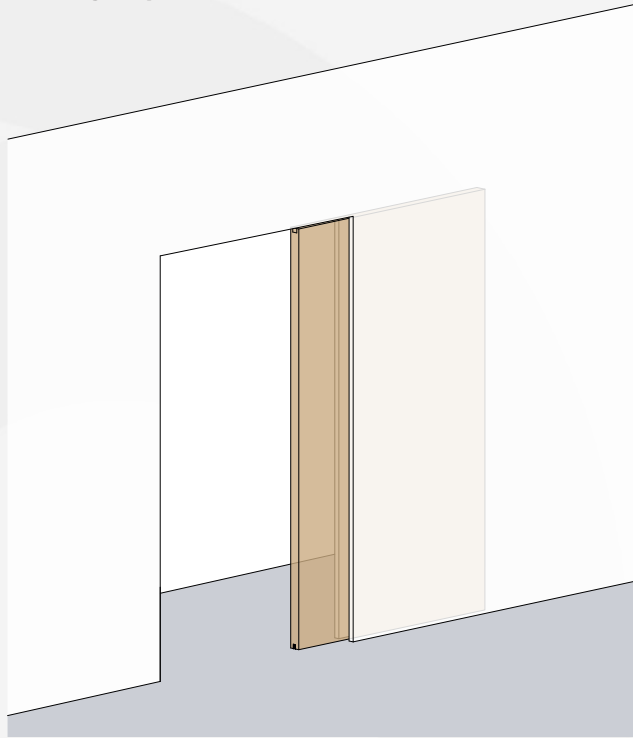
Ajtólap szélessége (mm)	625	725	825	925	1025
Kazetta szélessége (mm)	1390	1590	1790	1990	2190
Ajtónyílás szélessége (mm)	600	700	800	900	1000
Ajtólap magassága (mm)	2040	2040	2040	2040	2040
Kazetta magassága (mm)	2110	2110	2110	2110	2110
Ajtónyílás magassága (mm)	2044	2044	2044	2044	2044

> ESTIMA GLASS

Ajtólap szélessége (mm)	625	725	825	925	1025
Kazetta szélessége (mm)	1390	1590	1790	1990	2190
Ajtónyílás szélessége (mm)	600	700	800	900	1000
Ajtólap magassága (mm)	2095	2095	2095	2095	2095
Kazetta magassága (mm)	2182	2182	2182	2182	2182
Ajtónyílás magassága (mm)	2116	2116	2116	2116	2116



RENDSZERVÁZLAT



RENDSZER JELLEMZŐI

- Alkalmazás: 1 szárnyú fa vagy üveg tolóajtókhoz
- Szerelési lehetőségek: gipszkarton falban futó rendszer
- Választható profil felületek: eloxált alumínium
- Kiegészítők: függőleges kefetartó profilok, ajtólap kilökök, fogantyúk
- Javasolt vasalat rendszerek: Evolution, Vetro 24, Vetro 40

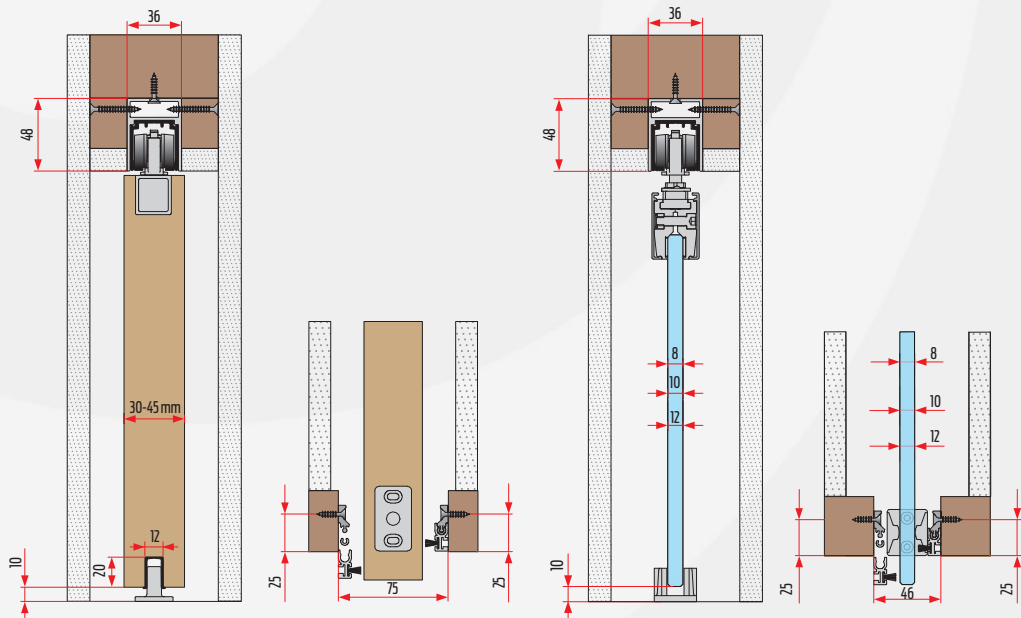


További információ és szerelési segédlet elérhető:

www.kamex.co.hu



SZERKEZETI RAJZ





> GARNITÚRÁK

> POCKET 36 – 1 ajtós GARNITÚRA, 2m sínnel – 24.200/2m

	sínrögzítő profil	felső sín	alsó megvezető fa ajtóhoz	alsó megvezető üveg ajtóhoz	csavar M5x12	csavar
	20.3340A/2m		23.3302	23.3308/8 (8 mm) 23.3308/10 (10 mm) 23.3308/12 (12 mm)		23.3306

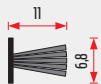
> POCKET 36 – 1 ajtós GARNITÚRA, 2,5 m sínnel – 24.200/2,5m

	sínrögzítő profil	felső sín	alsó megvezető fa ajtóhoz	alsó megvezető üveg ajtóhoz	csavar M5x12	csavar
	20.3340A/2,5m		23.3302	23.3308/8 (8 mm) 23.3308/10 (10 mm) 23.3308/12 (12 mm)		23.3306

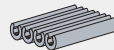
> POCKET 36 – 1 ajtós GARNITÚRA, 3m sínnel – 24.200/3m

	sínrögzítő profil	felső sín	alsó megvezető fa ajtóhoz	alsó megvezető üveg ajtóhoz	csavar M5x12	csavar
	20.3340A/3m		23.3302	23.3308/8 (8 mm) 23.3308/10 (10 mm) 23.3308/12 (12 mm)		23.3306

> KIEGÉSZÍTŐ TERMÉKEK



nagykefe
(behúzható)
23.543/11/SZ



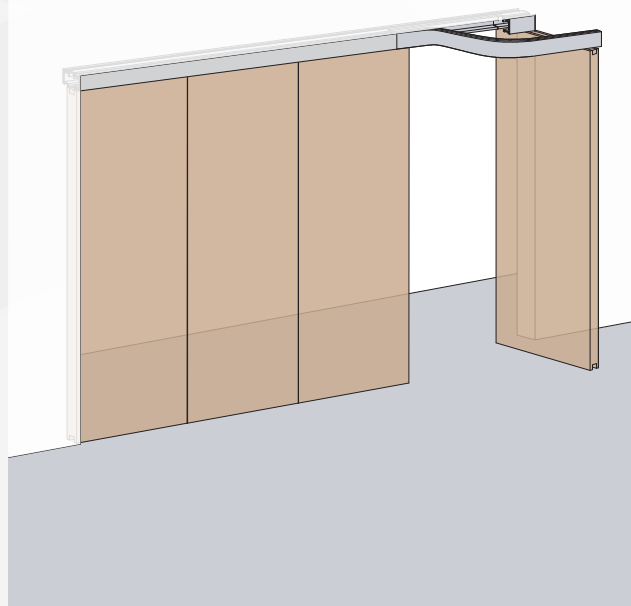
rögzítő gumi
23.1222

> SÍNEK, PROFILOK

MEGNEVEZÉS	KERESZTMETSZETI RAJZ	AXONOMETRIKUS RAJZ	ANYAG, FELÜLET	CIKKSZÁM	HOSSZÚSÁG
Kefetartó profil 198			eloxált alumínium	20.198A/3m	3 m
Kefetartó profil 199			eloxált alumínium	20.199A/3m	3 m
U profil 121			szürke műanyag	20.121/...m	1 m 1,5 m 3 m



RENDSZERVÁZLAT



RENDSZER JELLEMZŐI

- Alkalmazás: akár 5 ajtós rendszerhez
- Magasságállítási lehetőség: ± 0 mm
- Szerelési lehetőség: mennyezetre
- Terhelhetőség: max. 150kg/ajtólap
- Választható profil felületek: eloxált alumínium profilok
- Működési opciók: merőleges vagy párhuzamos parkoltatás
- Kiegészítők: fogantyúk
- Egyéb jellemzők: golyóscsapágyas görgők, alsó megvezető profil nélkül, 100.000 ciklusra tesztelve EN1527 szabvány szerint

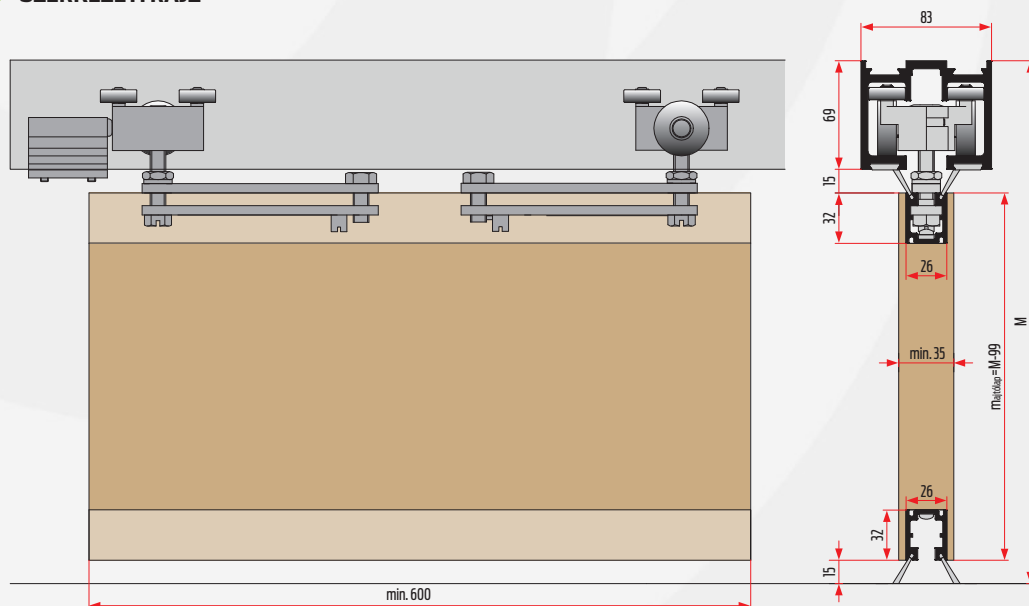


További információ és szerelési segédlet elérhető:

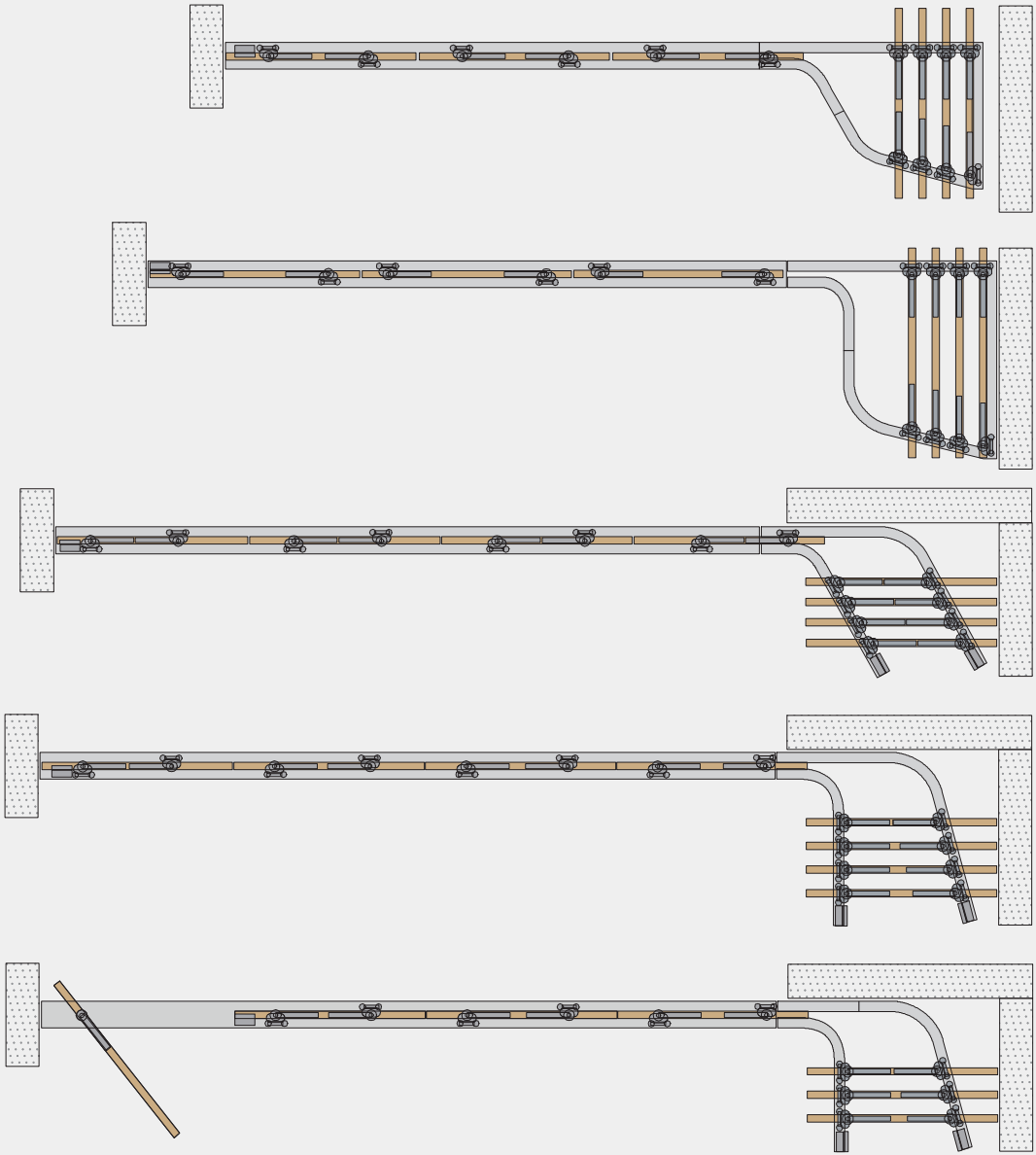
www.kamex.co.hu



SZERKEZETI RAJZ



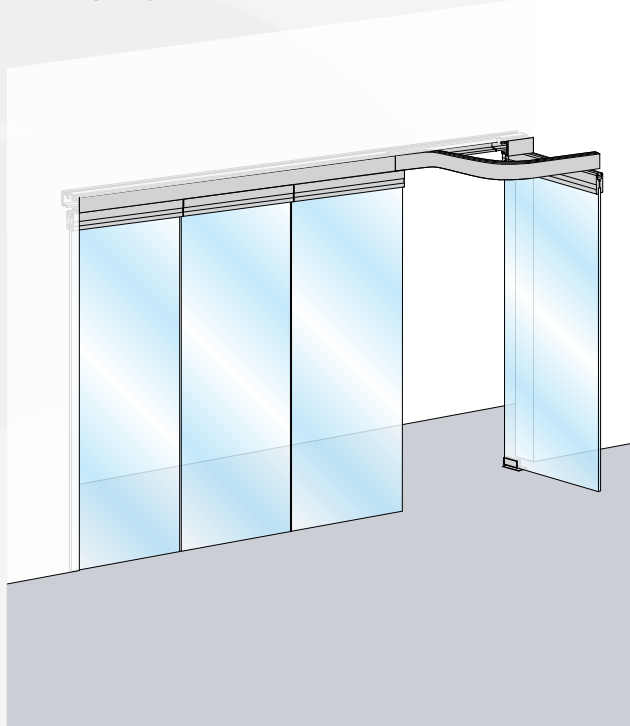
> SZERELÉSI LEHETŐSÉGEK



> Árajánlat STOCKPANEL egyedi vasalat rendszerre

A rendszer gyártása egyedileg történik, így a vasalat rendelését megelőzően minden esetben egyedi árajánlat készítésére van szükség. Az árajánlat készítéséhez kérjük a pontos adatokat és rajzokat az info@kamex.co.hu e-mail címre megküldeni szíveskedjen.

RENDSZERVÁZLAT



RENDSZER JELLEMZŐI

- Alkalmazás: akár 5 ajtós rendszerhez
- Magasságállítási lehetőség: ± 0 mm
- Szerelési lehetőség: mennyezetre
- Terhelhetőség: max. 150kg/ajtólap
- Választható profil felületek: eloxált alumínium profilok
- Működési opciók: merőleges vagy párhuzamos parkoltatás
- Kiegészítők: záruk, fogantyúk
- Egyéb jellemzők: golyóscsapágyas görgők, alsó megvezető profil nélkül, 100.000 ciklusra tesztelve EN1527 szabvány szerint

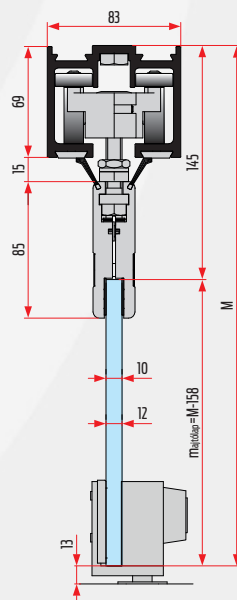
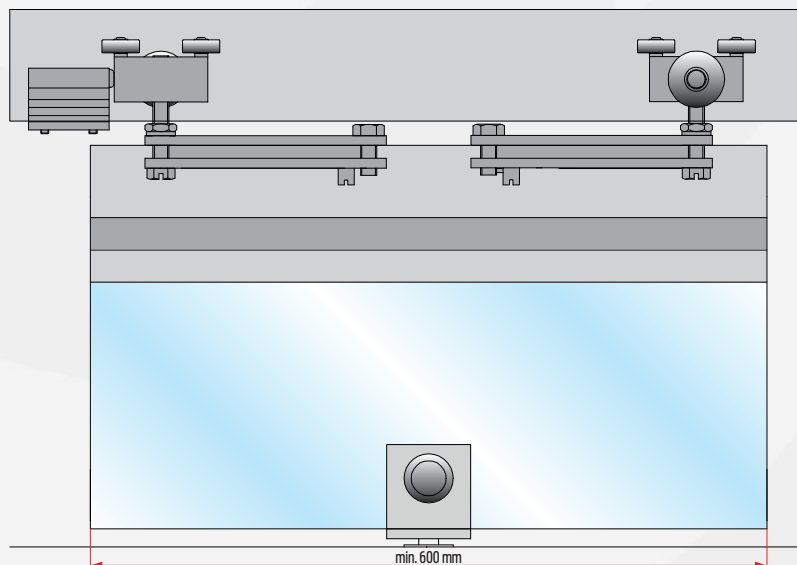


További információ és szerelési segédlet elérhető:

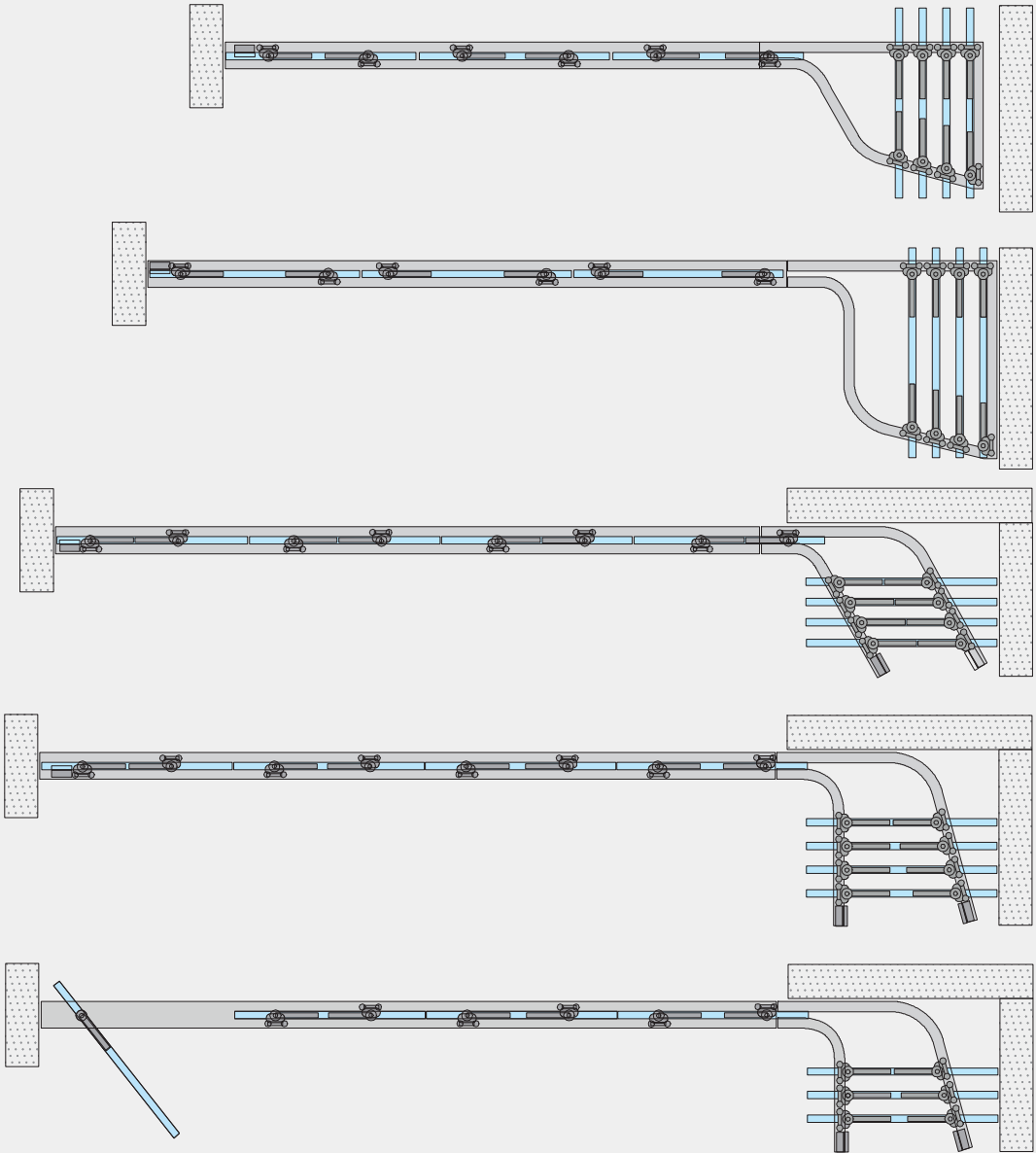
www.kamex.co.hu



SZERKEZETI RAJZ



> SZERELÉSI LEHETŐSÉGEK



> Árajánlat STOCKGLASS egyedi vasalat rendszerre



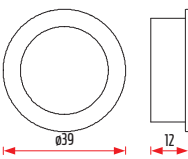
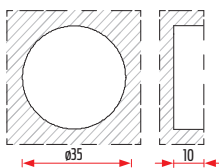


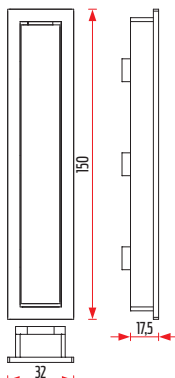
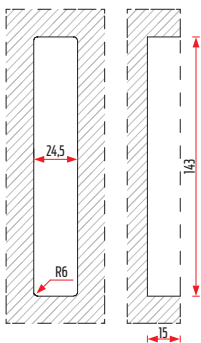


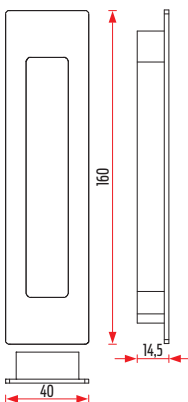
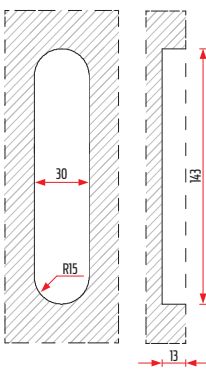
A rendszer gyártása egyedileg történik, így a vasalat rendelését megelőzően minden esetben egyedi árajánlat készítésére van szükség. Az árajánlat készítéséhez kérjük a pontos adatokat és rajzokat az info@kamex.co.hu e-mail címre megküldeni szíveskedjen.



KIEGÉSZÍTŐ TERMÉKEK



> FOGANTYÚK

MEGNEVEZÉS	KÉP	NÉZET RAJZ	MARÁSKÉP	ANYAG, FELÜLET	CIKKSZÁM
HF-201 (db) 				szatén króm	11.201
HF-210 (pár) 				matt króm	11.210
pamar					
HF-220 (db) 				szatén króm	11.220



egyoldalas rögzítés



üveghez



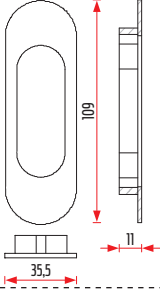
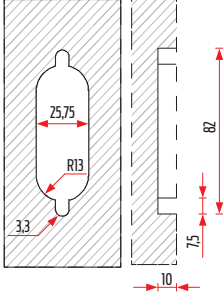


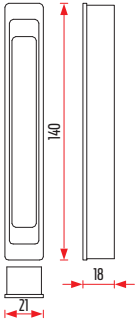
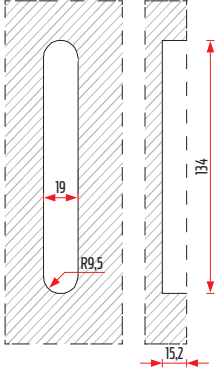


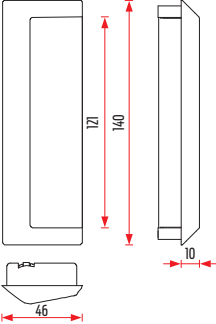
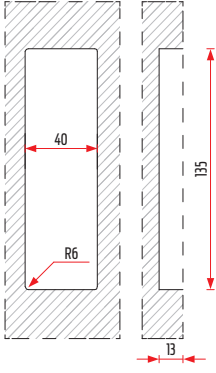



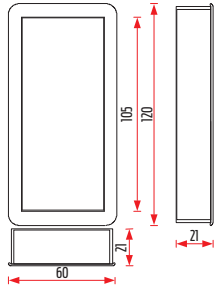
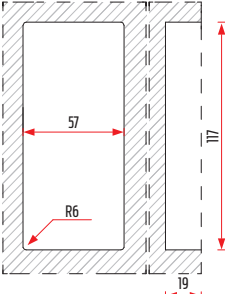



üveghez/fához





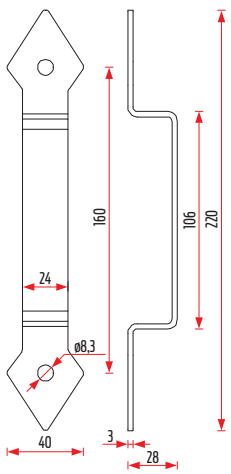


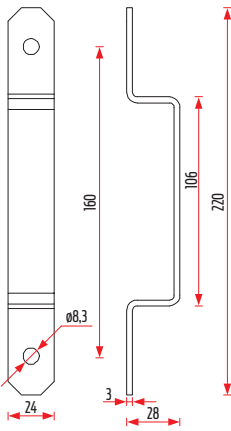


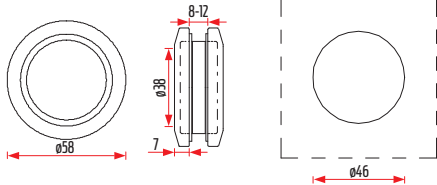


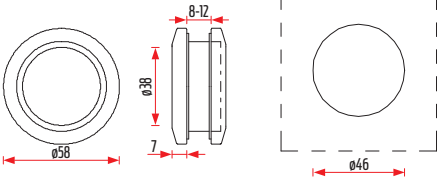
fához



MEGNEVEZÉS	KÉP	NÉZET RAJZ	MARÁSKÉP	ANYAG, FELÜLET	CIKKSZÁM
HF-230 (db) 				szatén króm	11.230
HF-510 (db) 				alumínium	11.510
pamar HF-520 (db) 				alumínium	11.520
 HF-534 (db) 				festett fehér	11.534
					



KIEGÉSZÍTŐ TERMÉKEK

MEGNEVEZÉS	KÉP	NÉZET RAJZ	MARÁSKÉP	ANYAG, FELÜLET	CIKKSZÁM
LOFT-A (pár) 				fekete	11227100
LOFT-B (pár) 				fekete	11227200
GF-380 (kétoldalas) 				inox	11.381
GF-390 (kétoldalas) 				inox	11.391

Laguna

Laguna



egyoldalas rögzítés



üveghez




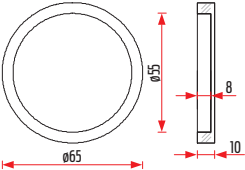



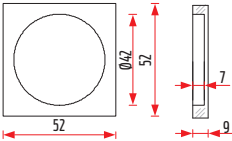


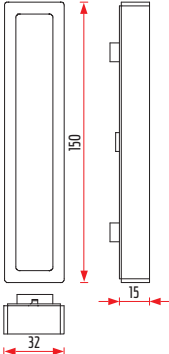
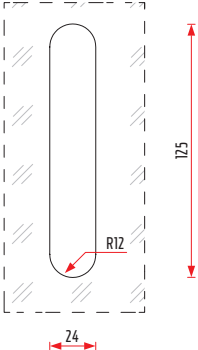


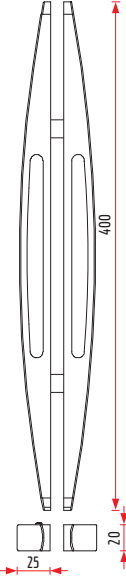
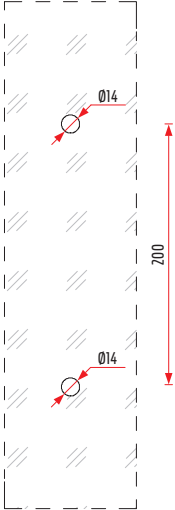


üveghez/fához



fához



MEGNEVEZÉS	KÉP	NÉZET RAJZ	MARÁSKÉP	ANYAG, FELÜLET	CIKKSZÁM
GF-410 (db)  				inox	11.411
GF-420 (db)  				inox	11.421
GF-320 (pár) 				matt króm	11.320
GF-310 (pár) 				matt króm	11.310

pamar



KIEGÉSZÍTŐ TERMÉKEK

MEGNEVEZÉS

KÉP

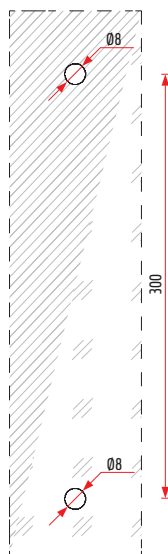
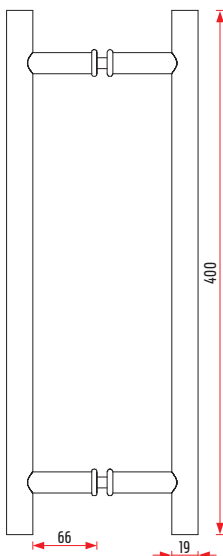
NÉZET RAJZ

MARÁSKÉP

ANYAG,
FELÜLET

CIKKSZÁM

GF-330
(pár)

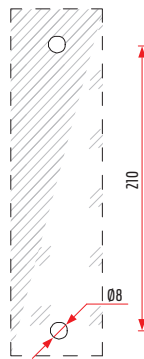
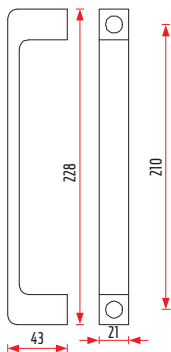


inox

11.330

Laguna

ASTI
(pár)



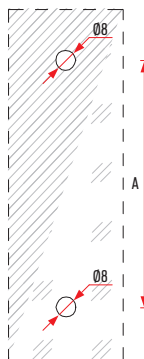
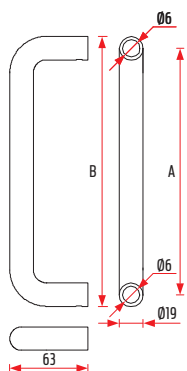
inox

11.341

BONA
(pár)



09.131



inox

A	B	
150	169	11.351.150
200	219	11.351.200
250	269	11.351.250
300	319	11.351.300
400	419	11.351.400
425	444	11.351.425
600	619	11.351.600





egyoldalas rögzítés



üveghez



üveghez/fához



fához



MEGNEVEZÉS

KÉP

NÉZET RAJZ

MARÁSKÉP

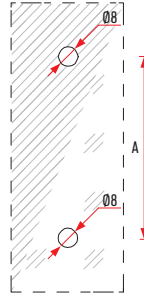
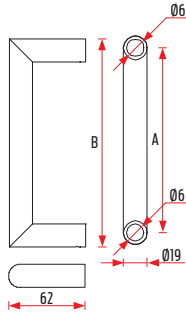
ANYAG, FELÜLET

CIKKSZÁM

CANTO 19 (pár)



09.131



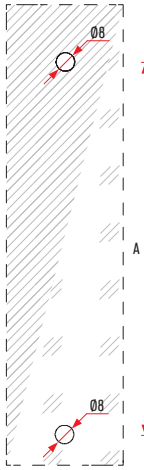
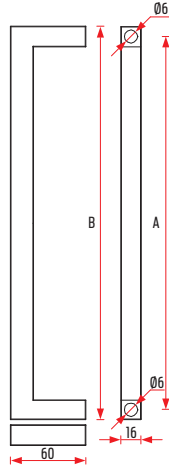
inox

A	B	
150	169	11.291.150
200	219	11.291.200
250	269	11.291.250
300	319	11.291.300
400	419	11.291.400
425	444	11.291.425
600	619	11.291.600

QUADRO 16 (pár)



09.127



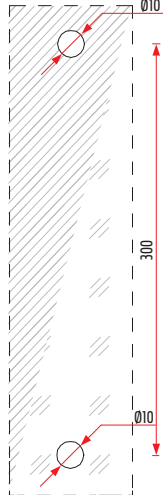
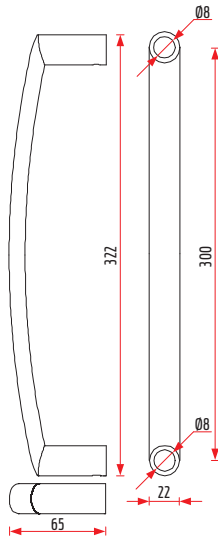
inox

A	B	
300	316	11.261.300
600	616	11.261.600
1250	1266	11.261.1250

ARCO (pár)





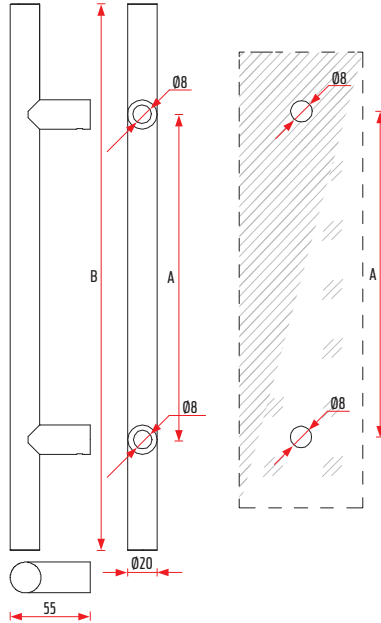
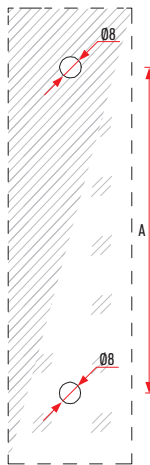


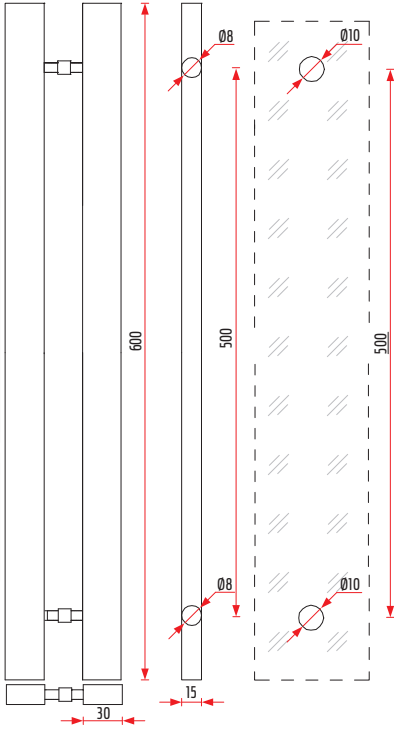
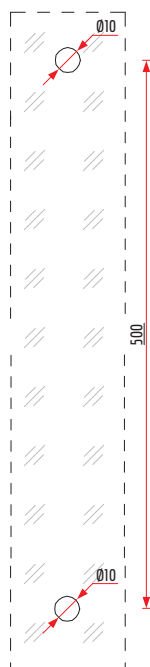
09.129



inox

11.271

KIEGÉSZÍTŐ TERMÉKEK

MEGNEVEZÉS	KÉP	NÉZET RAJZ	MARÁSKÉP	ANYAG, FELÜLET	CIKKSZÁM																								
RÚDFOGANYTÚ 20 (pár)  09.131				inox	<table border="1"> <thead> <tr> <th>A</th> <th>B</th> <th></th> </tr> </thead> <tbody> <tr> <td>200</td> <td>350</td> <td>11.281.200</td> </tr> <tr> <td>250</td> <td>400</td> <td>11.281.250</td> </tr> <tr> <td>300</td> <td>450</td> <td>11.281.300</td> </tr> <tr> <td>350</td> <td>500</td> <td>11.281.350</td> </tr> <tr> <td>400</td> <td>550</td> <td>11.281.400</td> </tr> <tr> <td>450</td> <td>600</td> <td>11.281.450</td> </tr> <tr> <td>550</td> <td>700</td> <td>11.281.550</td> </tr> </tbody> </table>	A	B		200	350	11.281.200	250	400	11.281.250	300	450	11.281.300	350	500	11.281.350	400	550	11.281.400	450	600	11.281.450	550	700	11.281.550
A	B																												
200	350	11.281.200																											
250	400	11.281.250																											
300	450	11.281.300																											
350	500	11.281.350																											
400	550	11.281.400																											
450	600	11.281.450																											
550	700	11.281.550																											
VITO (pár) 				inox	11.361																								

102

A gyártó fenntartja a jogot a termékek méretének, színének, konstrukciójának megváltoztatására előzetes értesítés nélkül. Ujdonságokról, termékekről és a teljes méretválasztékről bővebb információ: www.kamex.co.hu

V01



egyoldalas rögzítés



üveghez



üveghez/fához



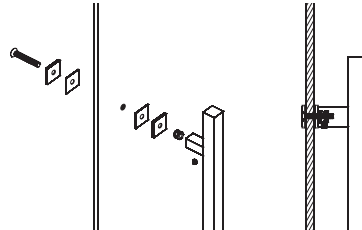
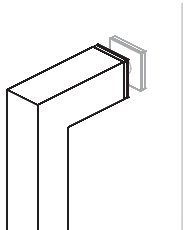
fához



MEGNEVEZÉS	KÉP	NÉZET RAJZ	MARÁSKÉP	ANYAG, FELÜLET	CIKKSZÁM
METRIC (pár) 09.133				inox fényes	11.371 11.373

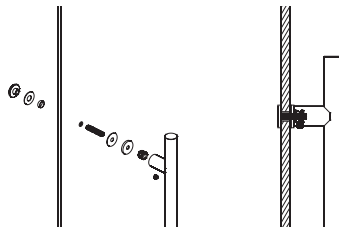
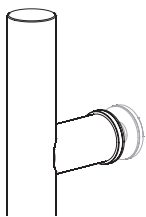


► KIEGÉSZÍTŐK EGYOLDALAS SZERELÉSHEZ Üvegajtó fogantyú alátét QUADRO



09.127

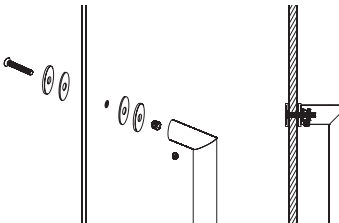
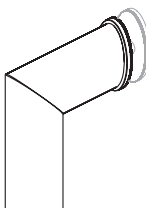
Üvegajtó fogantyú alátét



D25mm 09.129

D19mm 09.131

Üvegajtó fogantyú alátét METRIC



09.133



KIEGÉSZÍTŐ TERMÉKEK

> ZÁRAK

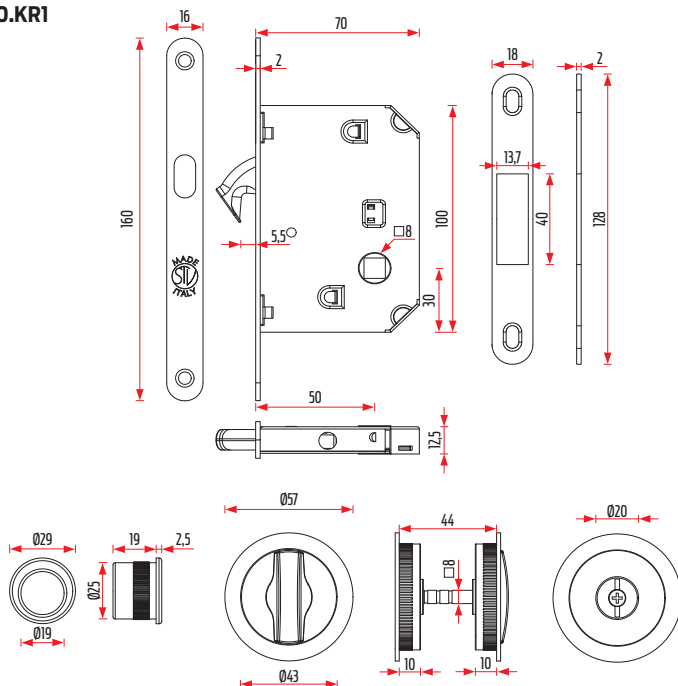
MEGNEVEZÉS

NÉZET RAJZ

ANYAG,
FELÜLET

CÍKKSZÁM

Tolóajtó zár 120.KR1

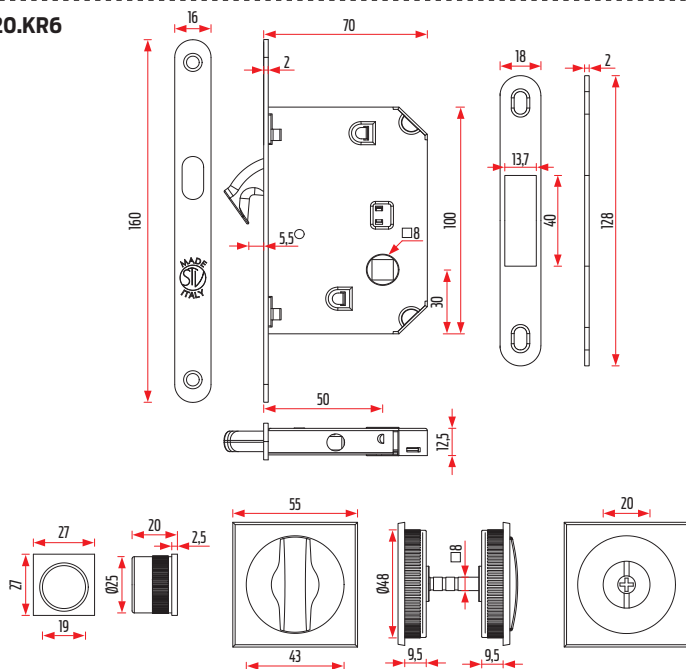


szatén
króm

11.570



Tolóajtó zár 120.KR6



szatén
króm

11.580





üveghez



üveghez/fához



fához



> ZÁRAK

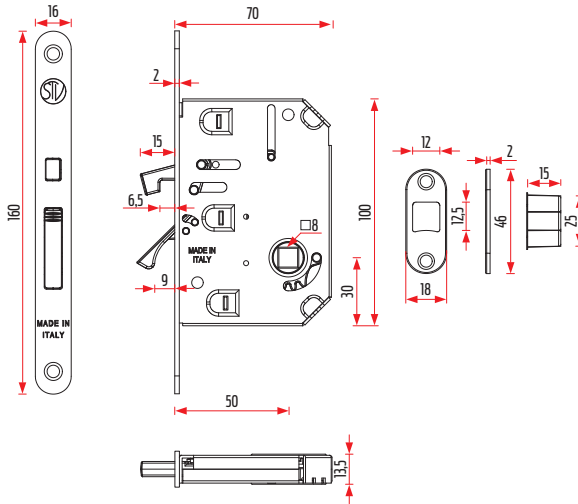
MEGNEVEZÉS

NÉZET RAJZ

ANYAG,
FELÜLET

CIKKSZÁM

Tolóajtó zár 227

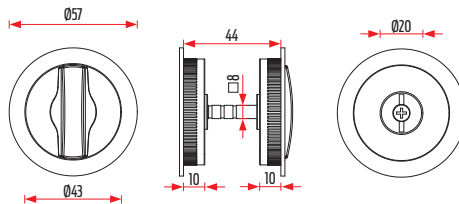


szatén
króm

11.590



Zárfordító KR1

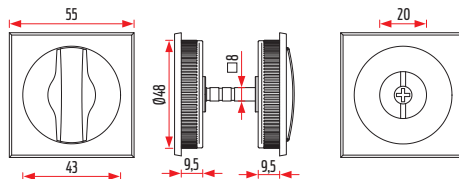


szatén
króm

11.450



Zárfordító KR6



szatén
króm

11.460






üveghez



üveghez/fához



fához



> ZÁRAK

MEGNEVEZÉS

NÉZET RAJZ

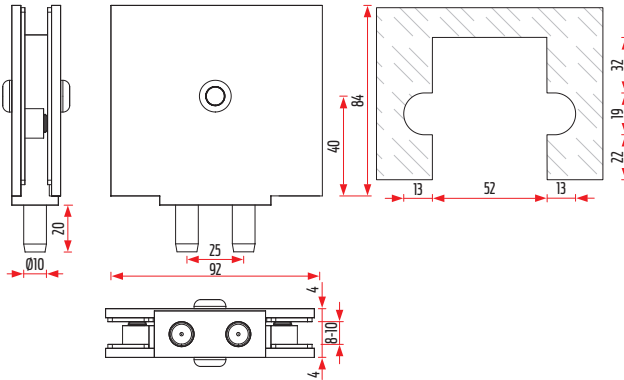
MARÁSKÉP

ANYAG,
FELÜLET

CIKKSZÁM

Tolóajtó zár CRUZ

8-10 mm

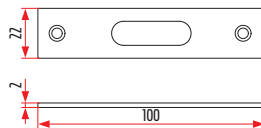


inox

11.556



Zárfogadó CRUZ



11.557





KIEGÉSZÍTŐ TERMÉKEK

> ZÁRAK

MEGNEVEZÉS

NÉZET RAJZ

MARÁSKÉP

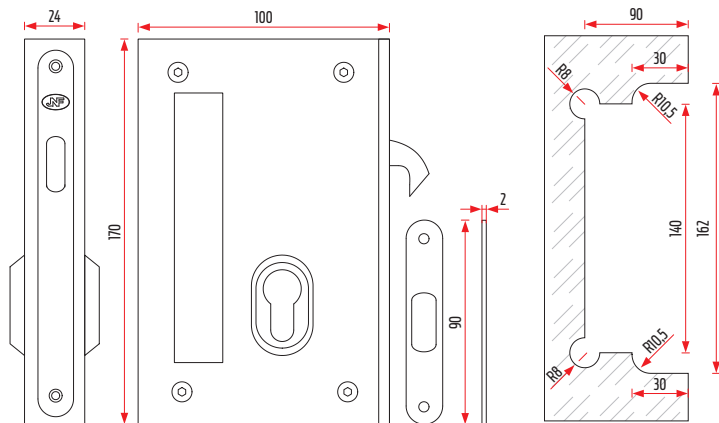
ANYAG,
FELÜLET

CIKKSZÁM

Tolóajtó zár VIDRO

10 mm

(zárbetét nélkül)



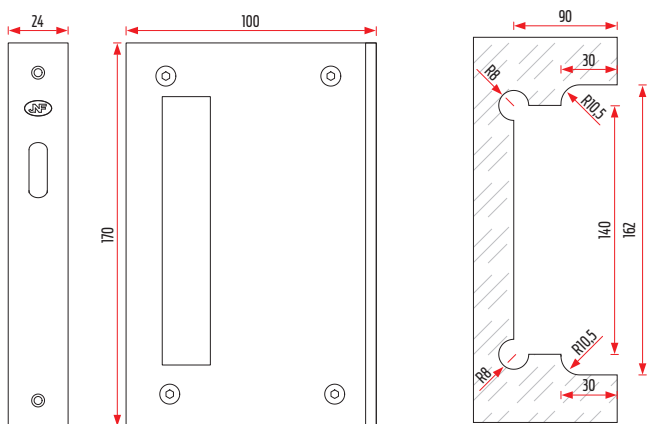
inox

11.558



Zárfogadó VIDRO

10 mm



inox

11.559





üveghez



üveghez/fához



fához



> ZÁRAK

MEGNEVEZÉS

NÉZET RAJZ

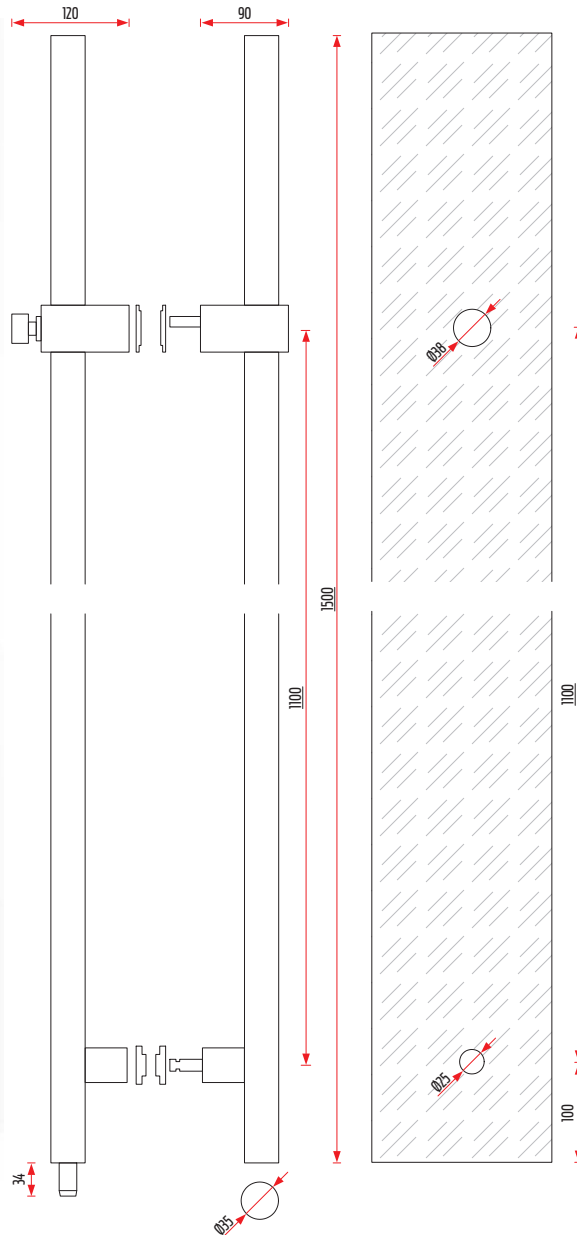
NÉZET RAJZ

ANYAG,
FELÜLET

CIKKSZÁM

Zárható rúdfogantyú

10-12 mm



inox

11.562





KIEGÉSZÍTŐ TERMÉKEK

> ZÁRAK

MEGNEVEZÉS

NÉZET RAJZ

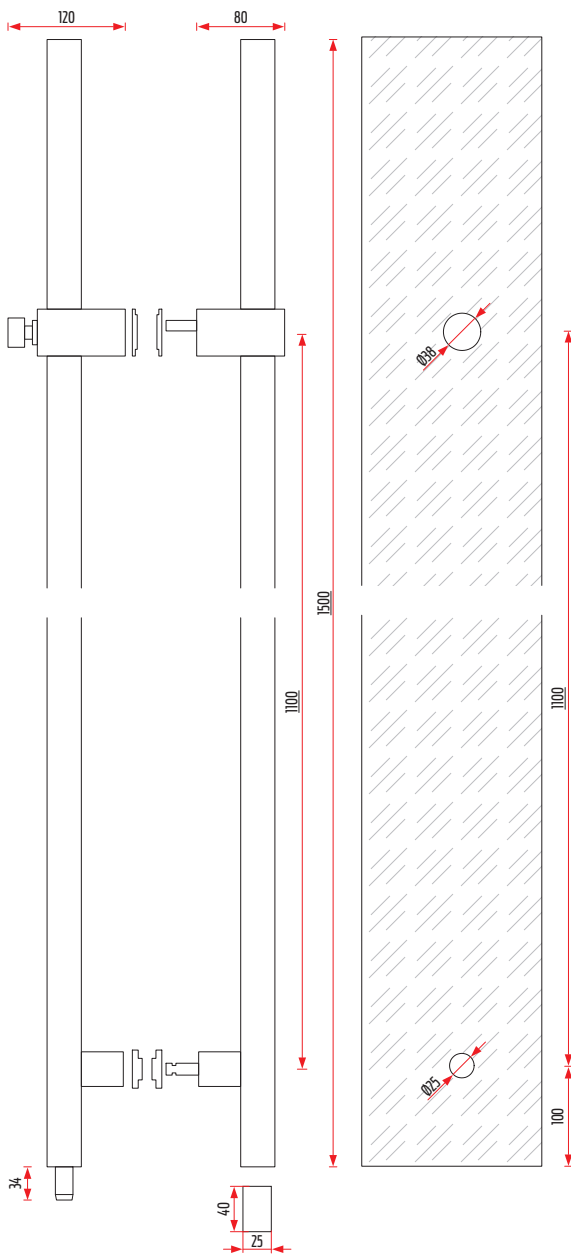

MARÁSKÉP

ANYAG,
FELÜLET

CIKKSZÁM

Zárható rúdfogantyú

10-12 mm



inox

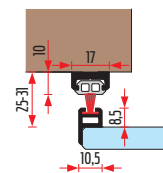
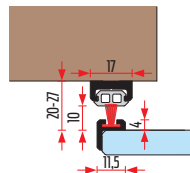
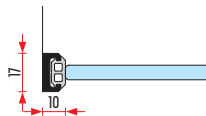
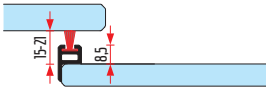
11.563





➤ KEFE, KEFETARTÓ PROFILOK


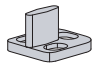
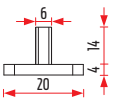
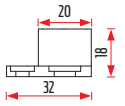

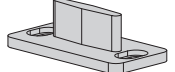
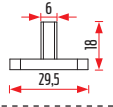
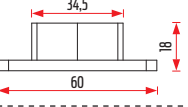

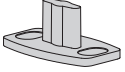
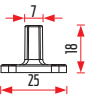
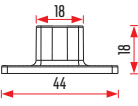

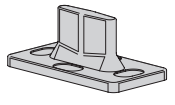
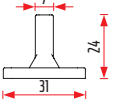
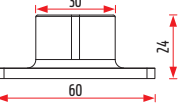

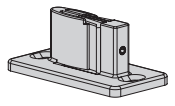
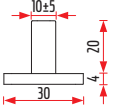
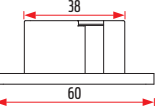

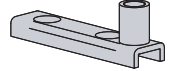
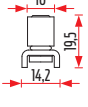
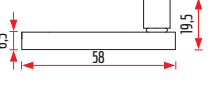

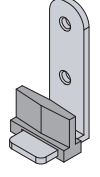
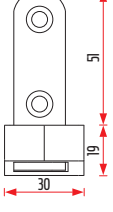
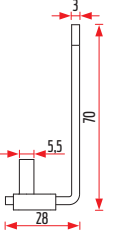

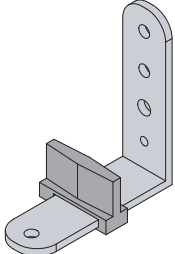
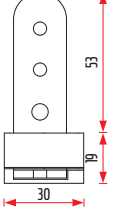
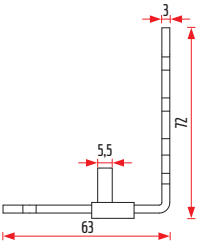
MEGNEVEZÉS	AXONOMETRIKUS RAJZ	NÉZET RAJZ	ANYAG, FELÜLET	CIKKSZÁM
Kefetartó behúzható kféhez 			fekete műanyag	23.544/...m
POCKET - kefetartó profil 198 			eloxált alumínium	20.198A/3m
POCKET - kefetartó profil 199 			eloxált alumínium	20.199A/3m
Rögzítő gumi (4db) 			fekete műanyag	23.1222
Kefetartó profil üveg ajtókhöz kétoldalas ragasztószalag (0,1 x 8 mm) 11.088			eloxált alumínium	20.2262A/3m
Kefetartó profil üveg ajtókhöz kétoldalas ragasztószalag (0,1 x 8 mm) 11.088			eloxált alumínium	20.2263A/3m
Nagykefe behúzható (9-11-13-15 mm) 			szürke fekete szürke fekete szürke	23.543/9/SZ 23.543/9/F 23.543/11/SZ 23.543/13/F 23.543/15/SZ
Ütközőgumi tartó profil üveg ajtókhöz 			eloxált alumínium	23.2264A/3m
Takarógumi 			szürke műanyag	23.266/...m











KIEGÉSZÍTŐ TERMÉKEK

> AJTÓLAP MEGVEZETŐK

MEGNEVEZÉS	AXONOMETRIKUS RAJZ	NÉZET RAJZ	ANYAG, FELÜLET	CIKKSZÁM	
Ajtólapp megvezető 45 				műanyag	23.45
Ajtólapp megvezető 93 				műanyag	23.93
Ajtólapp megvezető 57 				műanyag	23.57
Ajtólapp megvezető 65 				műanyag	23.65
Ajtólapp megvezető 90 állítható 				műanyag	23.90
Ajtólapp megvezető 124 				fém	23.124
Ajtólapp megvezető L-76 (rövid) 					23.76
Ajtólapp megvezető L-94 (hosszú) 					23.94



> AJTÓLAP MEGVEZETŐK

MEGNEVEZÉS	AXONOMETRIKUS RAJZ	NÉZET RAJZ	ANYAG, FELÜLET	CIKKSZÁM
Állítható oldalfali megvezető L-45 			acél, műanyag	11.089
Állítható oldalfali megvezető L-50,5 			acél, műanyag	11.090
Ajtó megvezető üveg ajtóhoz (8 -10 -12 mm) 			fényes króm	23.1486/8 23.1486/10 23.1486/12
Ajtó megvezető üveg ajtóhoz állítható 			fényes króm szatén króm bronz	23.1488 23.1488/S 23.1488/B
Végállás ütköző (padló) (8-10-12 mm) 			fényes króm szatén króm bronz	23.1489/8 23.1489/8/S 23.1489/8/B
			fényes króm szatén króm bronz	23.1489/10 23.1489/10/S 23.1489/10/B
			fényes króm szatén króm bronz	23.1489/12 23.1489/12/S 23.1489/12/B
Alsó forgástengely harmonika ajtóhoz 				11.8687



KIEGÉSZÍTŐ TERMÉKEK

► EGYÉB KIEGÉSZÍTŐK

MEGNEVEZÉS	AXONOMETRIKUS RAJZ	NÉZET RAJZ	ANYAG, FELÜLET	CIKKSZÁM
Kétoldalas ragasztószalag 50 m-es tekercsben			0,1 x 8 mm 0,2 x 25 mm	11.088 11.080
Inox takaróprofil rögzítő			natúr alumínium	11.087
Sínrögzítő csavarral			fém	23.127DV
Sínrögzítő csavarral			fém	23.122
Takaróléc felfogató			eloxált alumínium	11.052
Ajtólap rögzítő oldalsó				1180
Ajtó kilökö Push Open 80 kg				23.101/80
Ajtó kilökö Push Magnetic 80 kg				23.106/80



Üveghez








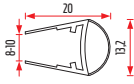


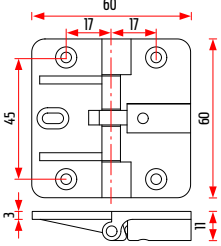


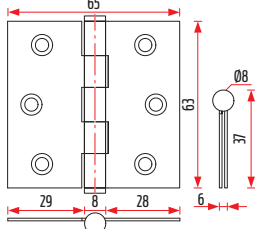


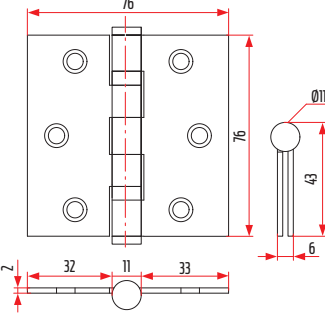


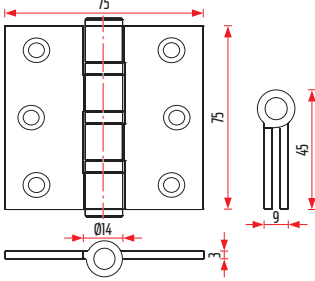
Üveghez/fához



fához


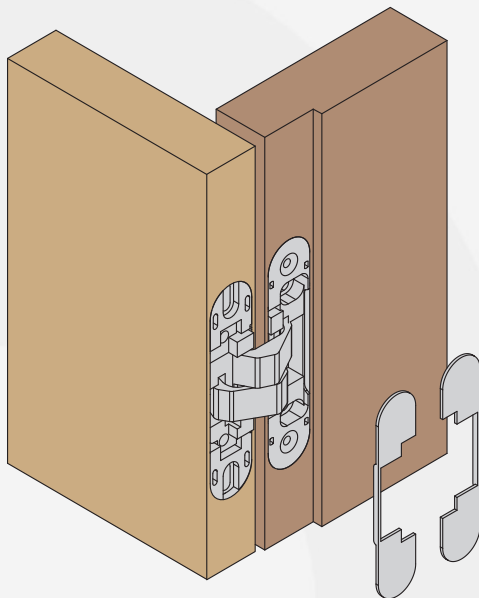


> EGYÉB KIEGÉSZÍTŐK

MEGNEVEZÉS	AXONOMETRIKUS RAJZ	NÉZET RAJZ	ANYAG, FELÜLET	CIKKSZÁM
Kiegészítő Push Magnetichez 				23.2411
Üvegajtó élvédő 2,5 m 			átlátszó műanyag	11.300
LUX pánt 60 x 60 mm 				1177
Zsanér 63x63 mm 				11.073
Zsanér 76x76 mm 				11.074
Zsanér 75x75 mm 				IN.05.021.75.ECO



RENDSZERVÁZLAT



RENDSZER JELLEMZŐI

- Alkalmazás: síkban záródó belső ajtóknál
- Állítási lehetőség: 3 irányban állítható magassági: $\pm 2,5$ mm magassági: $\pm 1,5$ mm magassági: ± 1 mm
- Jobb és baloldali ajtóknál is egyaránt használható
- Nyitási szög: 180°
- Egyéb jellemzők: 200.000 ciklusra tesztelve IFT szabvány szerint

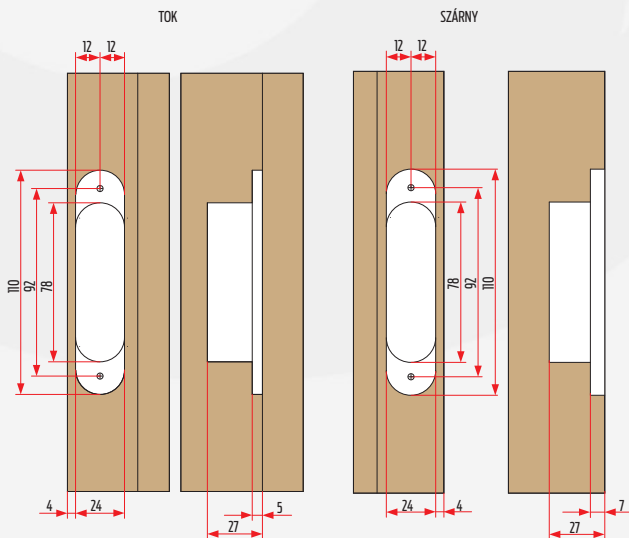


További információ és szerelési segédlet elérhető:

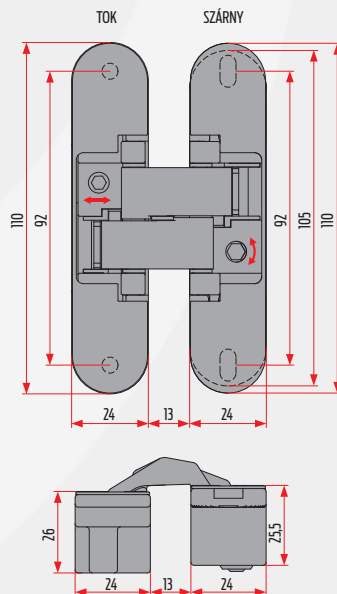
www.kamex.co.hu



MARÁSKÉP



SZERKEZETI RAJZ





> TÍPUSOK

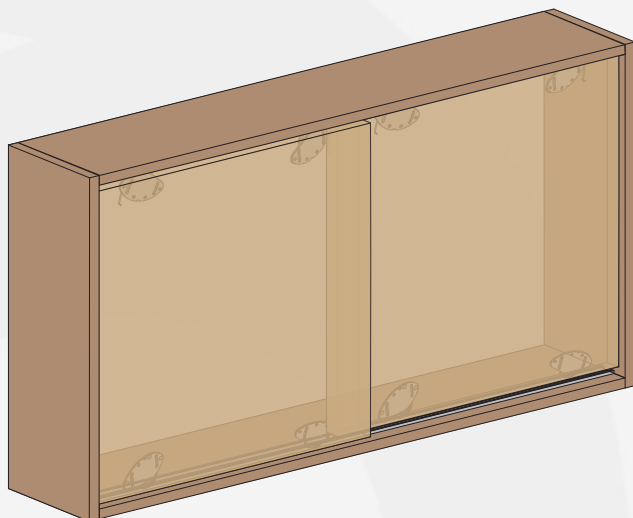
MEGNEVEZÉS	TERHELHETŐSÉG	SZÍN	CIKKSZÁM
Istar 505	2 pánt szimmetrikusan (1 db felső és 1 db alsó)	szatén króm szatén nikkél bronz fehér ral 9016 fekete	505.14 505.44 505.17 505.49 505.18
Istar 506	2 pánt szimmetrikusan (1 db felső és 1 db alsó)	szatén króm szatén nikkél bronz fehér ral 9016 fekete	506.14 506.44 506.17 506.49 506.18
Istar 580	2 pánt szimmetrikusan (1 db felső és 1 db alsó)	szatén króm szatén nikkél bronz fehér ral 9016 fekete	580.14 580.44 580.17 580.49 580.18

> KIEGÉSZÍTŐ TERMÉKEK

MEGNEVEZÉS	NÉZETI RAJZ	SZÍN	CIKKSZÁM
Eldobható/festhető pánthelyfurat takaró			10.101
Pánttakaró		szatén króm szatén nikkél bronz fehér ral 9016 fekete	10.100.14 10.100.44 10.100.17 10.100.49 10.100.18
Rögzítő lemez			10.103
Univerzális egyszeres marószablon rögzítővel			10.105
Univerzális egyszeres marószablon rögzítő nélkül			10.106
Univerzális háromszoros marószablon rögzítővel			10.107
Univerzális háromszoros marószablon rögzítő nélkül			10.108
Marószablon betét			10.104
Ajtómagasság állító ék			10.102



RENDSZERVÁZLAT



RENDSZER JELLEMZŐI

- Alkalmazás: 1, 2 vagy több szárnyú tolóajtókhoz
- Magasságállítási lehetőség:
RAPID Single esetén: ± 3 mm
F-053 sín esetén: ± 1 mm
- Szerelési lehetőségek: korpuszban futó ajtókhoz
- Ajtólap megmunkálás: nem igényel
- Választható profil felületek: alumínium, pezsgő
- Fékezés: normál ajtófékkel, csillapítóval (15, 40 kg)
- Kiegészítők: fogantyú profilok

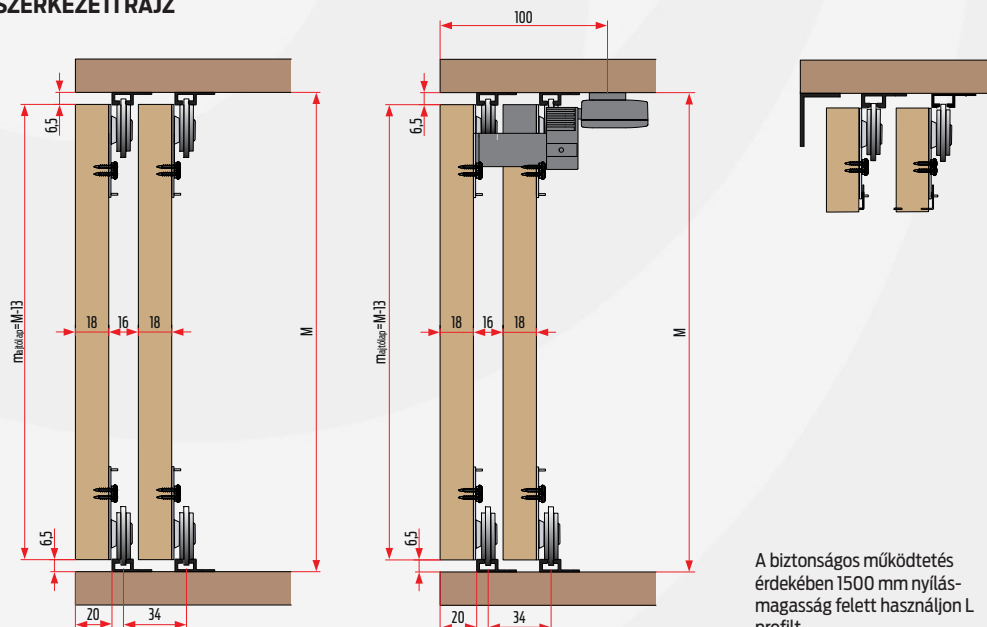


További információ és szerelési segédlet elérhető:

www.kamex.co.hu



SZERKEZETI RAJZ



A biztonságos működtetés érdekében 1500 mm nyílás-magasság felett használjon L profilt.

BÚTOR TOLÓAJTÓ RENDSZER

ALSÓ VEZETÉSŰ FA- ÉS FORGÁCSLAP AJTÓKHOZ



max. 50 kg



csillapítás



min. 18 mm



alsó vezetésű



golyóscsapágy



> SOLO 50 kg - 1 ajtós szett – 11.001



görgő

x4



feszítő rugó
(jobbás és balos)

x1



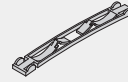
csavar

x10



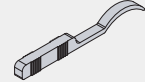
SZETT
ELEMEI

> NORMÁL AJTÓFÉK



pozicionáló
RAPIID alsó sínhez

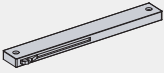
8859



ajtófék
F-053 sínhez

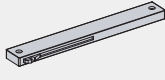
4418

> CSILLAPÍTÓ



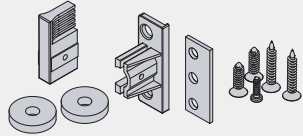
Tolóajtó csillapító
(15 kg)

11.815



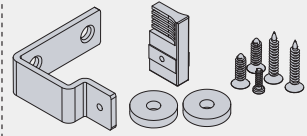
Tolóajtó csillapító
(40 kg)

11.840



Aktívátor szett
(SOLO belső ajtó)

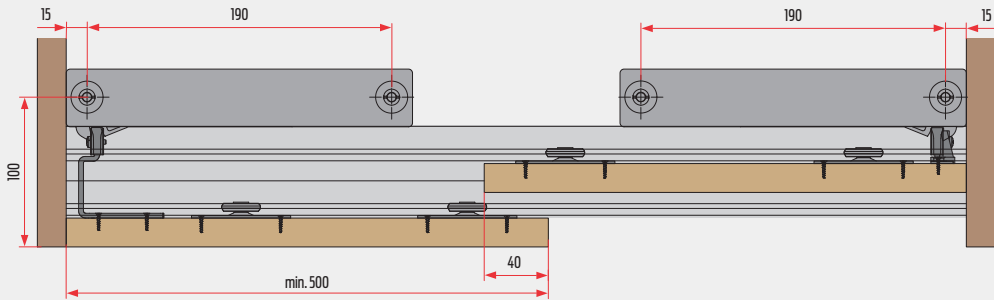
11.804



Aktívátor szett
(SOLO külső ajtó)

11.805

> CSILLAPÍTÓ SZERELÉSE

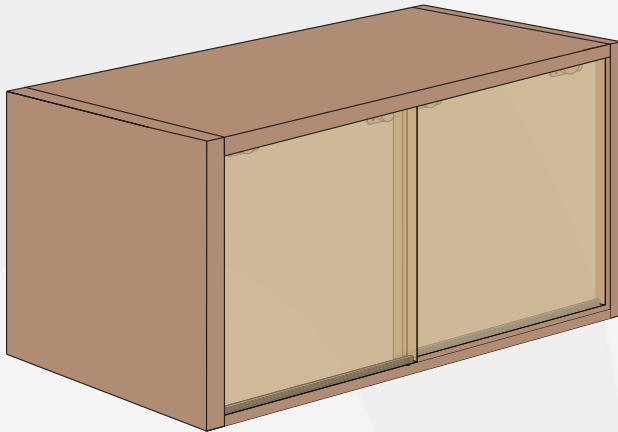


> SÍNEK, PROFILOK

MEGNEVEZÉS	KERESZTMETSZETI RAJZ	AXONOMETRIKUS RAJZ	ANYAG, FELÜLET	CIKKSZÁM	HOSSZÚSÁG
Alsó sín RAPID SINGLE			alumínium pezsgő	8750/...m 8754/...m	1 m
					1,5 m
					2 m
					3 m
					4 m
6 m					
Alsó-felső sín F-053			alumínium	0015/...m	2 m
					3 m
					6 m



RENDSZERVÁZLAT



RENDSZER JELLEMZŐI

- Alkalmazás: 1 és 2 szárnyú tolóajtókhoz
- Magasságállítási lehetőség: $\pm 1,5$ mm
- Szerelési lehetőségek: korpuszban futó ajtókhoz
- Ajtólap megmunkálás: marás
- Választható profil felületek: eloxált alumínium felső sínek és U profil
- Fékezés: normál ajtófékkel vagy csillapítóval (15 kg)

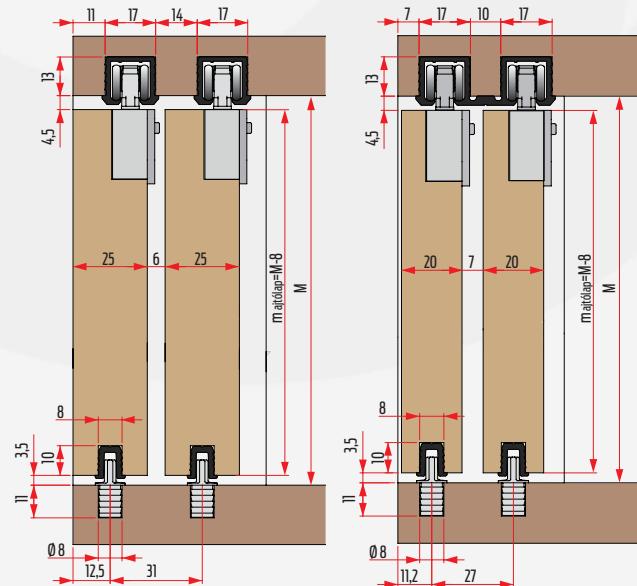


További információ és szerelési segédlet elérhető:

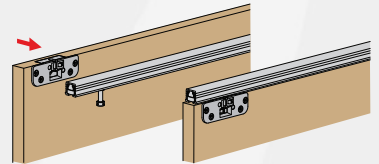
www.kamex.co.hu



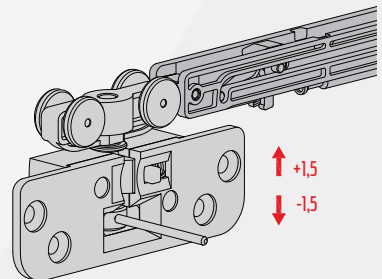
SZERKEZETI RAJZ



AJTÓLAP FELHELYEZÉSE



AJTÓLAP MAGASSÁGÁLLÍTÁSA



BÚTOR TOLÓAJTÓ RENDSZER

FELSŐ VEZETÉSŰ FA- ÉS FORGÁCSLAP AJTÓKHOZ



max. 15 kg



csillapítás



felső vezetésű



18-25 mm



> LIVING TOP 15 - 1 ajtós szett (normál fékkel) — 22.420

SZETT ELEMEL	görgő	ajtófék (pozicionáló)	ajtó megvezető	imbuzkulcs	ajtóállító stift		
	23.2173	23.2162	23.2168	23.409	23.973		

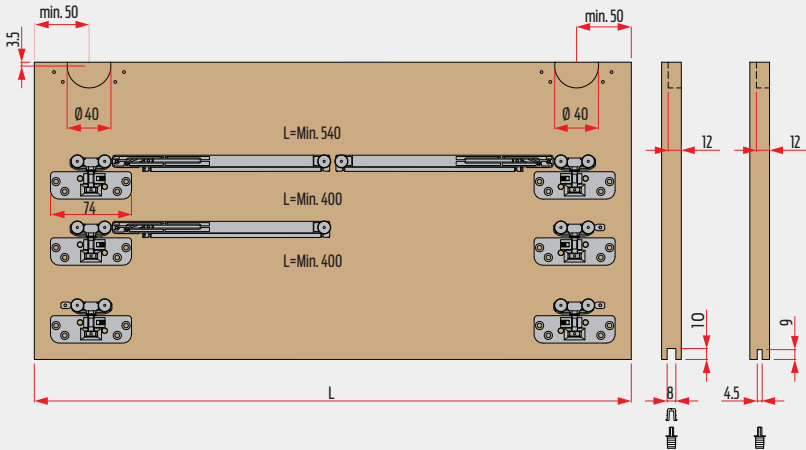
> LIVING TOP 15 - 1 ajtós szett (1 csillapítóval) — 22.421

SZETT ELEMEL	csillapító aktivátor	görgő csillapítóval	görgő	ajtófék (pozicionáló)	ajtó megvezető	imbuzkulcs	ajtóállító stift
	23.2166-03	23.2174	23.2173	23.2162	23.2168	23.409	23.973

> LIVING TOP 15 - 1 ajtós szett (2 csillapítóval) — 22.422

SZETT ELEMEL	csillapító aktivátor	görgő csillapítóval	ajtó megvezető	imbuzkulcs	ajtóállító stift		
	23.2166-03	23.2174	23.2168	23.409	23.973		

> MARÁSKÉP

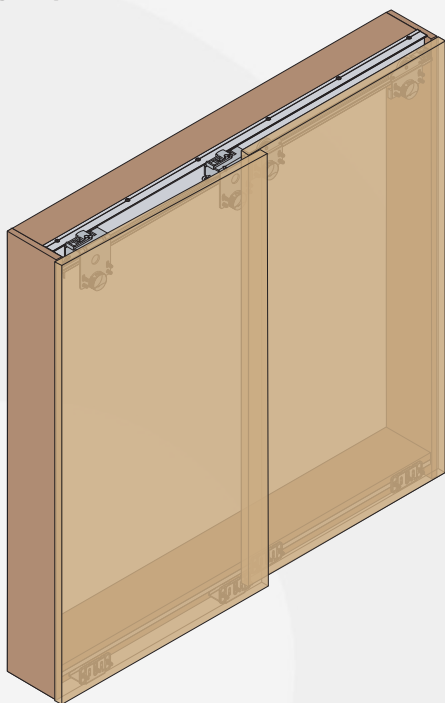


> SÍNEK, PROFILOK

MEGNEVEZÉS	KERESZTMETSZETI RAJZ	AXONOMETRIKUS RAJZ	ANYAG, FELÜLET	CIKKSZÁM	HOSSZÚSÁG
Felső sín szimpla 2175			eloxált alumínium	20.2175A/...m	1 m 1,5 m 2 m 3 m
Felső sín dupla 2172			eloxált alumínium	20.2172A/...m	1 m 1,5 m 2 m 3 m
U profil 2170			eloxált alumínium	20.2170A/...m	1 m 1,5 m 2 m 3 m



RENDSZERVÁZLAT



RENDSZER JELLEMZŐI

- Alkalmazás: 2 és 3 szárnyú tolóajtóhoz
- Magasságállítási lehetőség: ± 0 mm / ± 3 mm
- Szerelési lehetőségek: korpusz előtt futó ajtókhöz
- Ajtólap megmunkálás: nem igényel/marás
- Választható profil felületek: natúr alumínium sínek
- Fékezés: normál ajtófékkel, tolóajtó csillapítóval (60 kg)
- Kiegészítők: fogantyú profilok
- Egyéb jellemzők: leugrásgátóval ellátott felső görgők

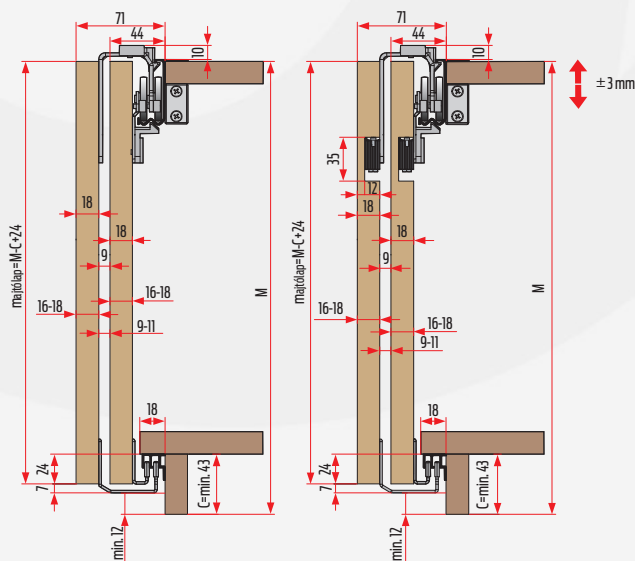


További információ és szerelési segédlet elérhető:

www.kamex.co.hu



SZERKEZETI RAJZ

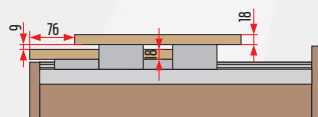


SUPERIOR 60
nem állítható

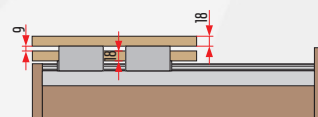
SUPERIOR R 60
magasságállítás: ± 3 mm

SZETT TÍPUSOK - NYITÁSI MÓDOK

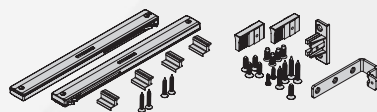
SUPERIOR 60



SUPERIOR PLUS 60



CSILLAPÍTÓ — 3360



SUPERIOR csillapító szett (60 kg)
2 ajtós

BÚTOR TOLÓAJTÓ RENDSZER

FELSŐ VEZETÉSŰ FA- ÉS FORGÁCSLAP AJTÓKHOZ



max. 60 kg



csillapítás



felső vezetési



16-18 mm



golyóscsapágy



> SUPERIOR PLUS 60 kg - 2 ajtós szett – 3342

> SUPERIOR PLUS 60 kg - 3 ajtós szett – 3343

SZETT ELEMELI	felső görgő (belső) 3354	felső görgő (külső) 3350	alsó megvezető (belső) 3357	alsó megvezető (külső) 3356	sínrögzítő 3359	ajtófék (pozicionáló) 3358	pozicionáló 23372000
3342	x2	x2	x2	x2	x2	x2	
3343	x4	x2	x4	x2	x2	x2	x1

> SUPERIOR 60 kg - 2 ajtós szett – 3340

> SUPERIOR 60 kg - 3 ajtós szett – 3341

SZETT ELEMELI	felső görgő (belső) 3352	felső görgő (külső) 3354	felső görgő (külső) 3350	alsó megvezető (belső) 3357	alsó megvezető (külső) 3356	sínrögzítő 3359	ajtófék (pozicionáló) 3358	pozicionáló 23372000
3340	x1	x1	x2	x2	x2	x2	x2	
3341	x2	x2	x2	x4	x2	x2	x2	x1

> SUPERIOR R PLUS 60 kg - 2 ajtós szett – 3346

> SUPERIOR R PLUS 60 kg - 3 ajtós szett – 3347

SZETT ELEMELI	felső görgő (belső) 3355	felső görgő (külső) 3351	alsó megvezető (belső) 3357	alsó megvezető (külső) 3356	sínrögzítő 3359	ajtófék (pozicionáló) 3358	pozicionáló 23372000
3346	x2	x2	x2	x2	x2	x2	
3347	x4	x2	x4	x2	x2	x2	x1

> SUPERIOR R 60 kg - 2 ajtós szett – 3344

> SUPERIOR R 60 kg - 3 ajtós szett – 3345

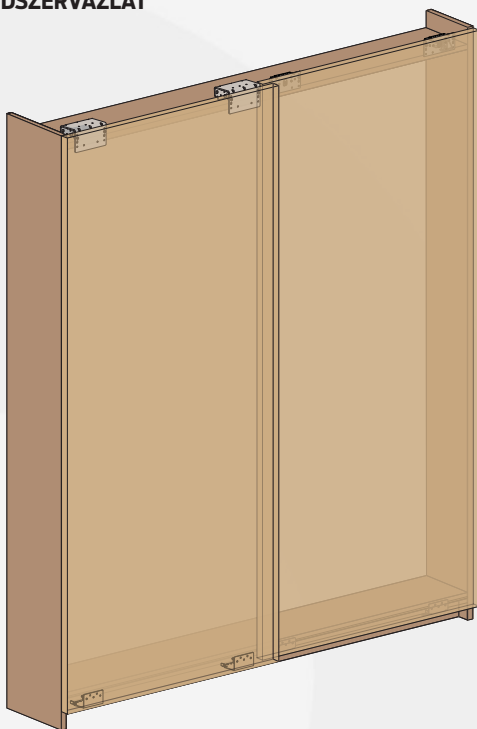
SZETT ELEMELI	felső görgő (belső) 3355	felső görgő (külső) 3353	felső görgő (külső) 3351	alsó megvezető (belső) 3357	alsó megvezető (külső) 3356	sínrögzítő 3359	ajtófék (pozicionáló) 3358	pozicionáló 23372000
3344	x1	x1	x2	x2	x2	x2	x2	
3345	x2	x2	x2	x4	x2	x2	x2	x1

> SÍNEK, PROFILOK

MEGNEVEZÉS	KERESZTMETSZETI RAJZ	AXONOMETRIKUS RAJZ	ANYAG, FELÜLET	CIKKSZÁM	HOSSZUSÁG
Felső sín K-022			natúr alumínium	0022/...m	1 m 1,5 m 2 m 3 m 4 m
Alsó sín AOF-030			natúr alumínium	0020/...m	1 m 1,5 m 2 m 3 m 4 m



RENDSZERVÁZLAT



RENDSZER JELLEMZŐI

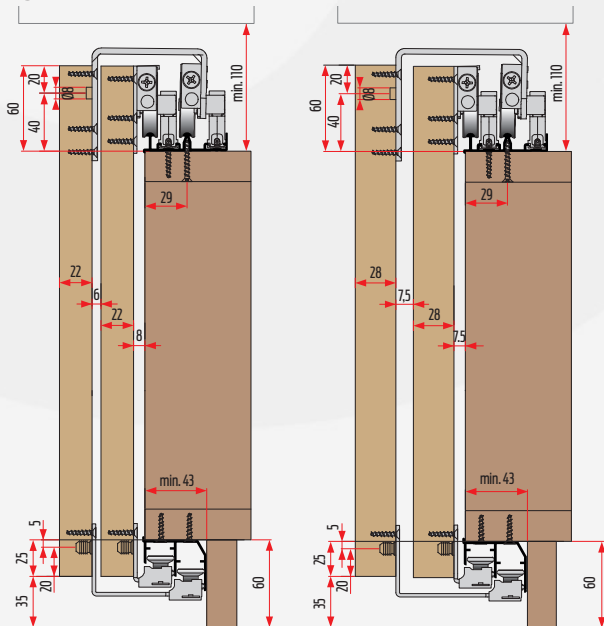
- Alkalmazás: 2 és 3 szárnyú tolóajtókhoz
- Magasságállítási lehetőség: ± 2 mm
- Szerelési lehetőségek: korpusz előtt futó ajtókhoz
- Ajtólap megmunkálás: nem igényel
- Választható profilfelületek: natúr alumínium sínek
- Fékezés: normál fékkel, tolóajtó csillapítóval (60 kg)
- Kiegészítők: fogantyú profilok, ajtólap feszítők



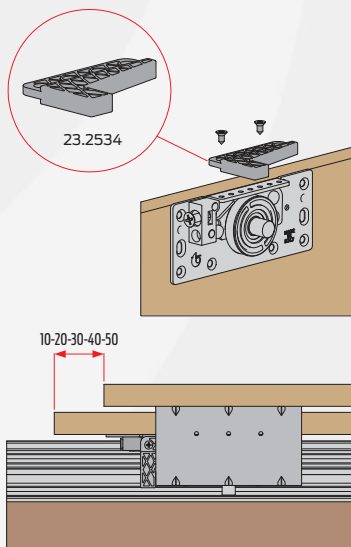
További információ és szerelési segédlet elérhető:
www.kamex.co.hu



SZERKEZETI RAJZ



FOGANTYÚVÉDŐ (ÜTKÖZÉSGÁTLÓ)



BÚTOR TOLÓAJTÓ RENDSZER

FELSŐ VEZETÉSŰ FA- ÉS FORGÁCSLAP AJTÓKHOZ



max. 60 kg



csillapítás



felső vezetési



18-28 mm



golyóscsapágy



> BASE 60 kg / 22 mm - 2 ajtós szett (normál fékkel) – 22.601

> BASE 60 kg / 28 mm - 2 ajtós szett (normál fékkel) – 22.603

SZETT ELEMEI	felső görgő (külső) 23.2542 (22 mm) 23.2543 (28 mm)	felső görgő (belső) 23.2541	ajtófék (pozicionáló) 23.2549	alsó megvezető (belső) 23.512	alsó megvezető (külső) 23.507 (22 mm) 23.506 (28 mm)	ütköző (alsó sínbe) 23.519	villáskulcs 1025 23.1025	imbusz-kulcs 23.538	csavar 23.528 23.529

> BASE 60 kg / 22 mm - 3 ajtós szett (normál fékkel) – 22.602

> BASE 60 kg / 28 mm - 3 ajtós szett (normál fékkel) – 22.604

SZETT ELEMEI	felső görgő (külső) 23.2542 (22 mm) 23.2543 (28 mm)	felső görgő (belső) 23.2541	felső görgő (belső) 23.2539	ajtófék (pozicionáló) 23.2549	alsó megvezető (belső) 23.512	alsó megvezető (külső) 23.507 (22 mm) 23.506 (28 mm)	ütköző (alsó sínbe) 23.519	villáskulcs 1025 23.1025	imbusz-kulcs 23.538	csavar 23.528 23.529

> BASE 60 kg / 22 mm - 2 ajtós szett (4 csillapítóval) – 22.611

> BASE 60 kg / 28 mm - 2 ajtós szett (4 csillapítóval) – 22.613

SZETT ELEMEI	felső görgő (külső) 23.2542 (22 mm) 23.2543 (28 mm)	felső görgő (belső) 23.2541	csillapító 23.2548	alsó megvezető (belső) 23.512	alsó megvezető (külső) 23.507 (22 mm) 23.506 (28 mm)	ütköző (alsó sínbe) 23.519	villáskulcs 1025 23.1025	imbusz-kulcs 23.538	csavar 23.528 23.529

> BASE 60 kg / 22 mm - 3 ajtós szett (6 csillapítóval) – 22.612

> BASE 60 kg / 28 mm - 3 ajtós szett (6 csillapítóval) – 22.614



SZETT ELEMEI	felső görgő (külső) 23.2542 (22 mm) 23.2543 (28 mm)	felső görgő (belső) 23.2541	felső görgő (belső) 23.2539	csillapító 23.2548	alsó megvezető (belső) 23.512	alsó megvezető (külső) 23.507 (22 mm) 23.506 (28 mm)	ütköző (alsó sínbe) 23.519	villáskulcs 1025 23.1025	imbusz-kulcs 23.538	csavar 23.528 23.529

> SÍNEK, PROFILOK

MEGNEVEZÉS	KERESZTMETSZETI RAJZ	AXONOMETRIKUS RAJZ	ANYAG, FELÜLET	CIKKSZÁM	HOSSZÚSÁG
Felső sín 2530 BASE			natúr alumínium	20.2530G/...m	2 m 3 m 4 m 6 m
Alsó sín 540			natúr alumínium	20.540G/...m	2 m 3 m 4 m 6 m
Alsó sín 910			natúr alumínium	20.910G/...m	2 m 3 m 4 m 6 m



RENDSZERVÁZLAT



RENDSZER JELLEMZŐI

- Alkalmazás: 2 és 3 szárnyú tolóajtókhoz
- Magasságállítási lehetőség: $\pm 2\text{mm}$
- Szerelési lehetőségek: korpusz előtt futó ajtókhoz
- Ajtólap munkálás: nem igényel
- Választható profil felületek: eloxált alumínium sínek
- Fékezés: normál ajtófékkel, csillapítóval (40, 80 kg)
- Csillapító elhelyezkedése: sínbe fűzve
- Kiegészítők: fogantyú profilok, ajtólap feszítők
- Egyéb jellemzők: leugrásgátlóval ellátott felső görgők

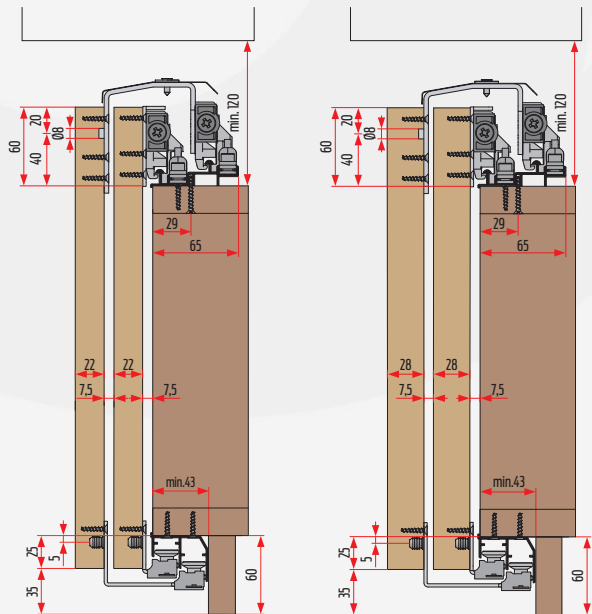


További információ és szerelési segédlet elérhető:

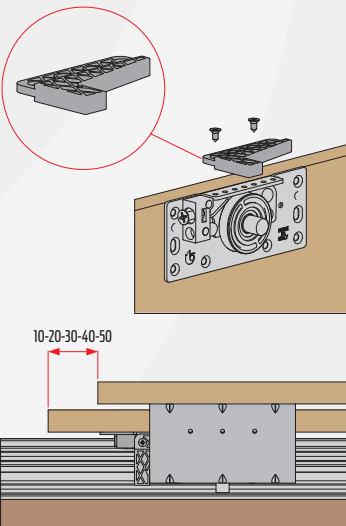


www.kamex.co.hu

SZERKEZETI RAJZ



FOGANTYÚVÉDŐ (ÜTKÖZÉSGÁTLÓ)



BELTÉRI TOLÓAJTÓ RENDSZER

FELSŐ VEZETÉSŰ FA- ÉS FORGÁCSLAP AJTÓKHOZ



max. 80 kg



csillapítás



felső vezetési



18-28 mm



golyóscsapágy



- > STAR 80 kg/22 mm – 2 ajtós szett (normál fékkel) – **22.501**
- > STAR 80 kg/28 mm – 2 ajtós szett (normál fékkel) – **22.503**

	23.2103 (22 mm) 23.2105 (28 mm)	23.2102	23.2112	23.582 (belső) 23.587 (külső, 22mm) 23.586 (külső, 28mm)	23.519	23.1025	23.538	23.528 23.529

- > STAR 80 kg/22 mm – 3 ajtós szett (normál fékkel) – **22.502**
- > STAR 80 kg/28 mm – 3 ajtós szett (normál fékkel) – **22.504**

	23.2103 (22 mm) 23.2105 (28 mm)	23.2102	23.2101	23.2112	23.582 (belső) 23.587 (külső, 22mm) 23.586 (külső, 28mm)	23.519	23.1025	23.538	23.528 23.529

- > STAR 40 kg/22 mm – 2 ajtós szett (4 csillapítóval) – **22.541**
- > STAR 40 kg/28 mm – 2 ajtós szett (4 csillapítóval) – **22.542**
- > STAR 80 kg/22 mm – 2 ajtós szett (4 csillapítóval) – **22.511**
- > STAR 80 kg/28 mm – 2 ajtós szett (4 csillapítóval) – **22.513**

	23.2103 (22 mm) 23.2105 (28 mm)	23.2102	23.2116 (40kg) 23.2119 (80kg)	23.582 (belső) 23.587 (külső, 22mm) 23.586 (külső, 28mm)	23.519	23.1025	23.538	23.528 23.529

- > STAR 40 kg/22 mm – 3 ajtós szett (6 csillapítóval) – **22.543**
- > STAR 40 kg/28 mm – 3 ajtós szett (6 csillapítóval) – **22.544**
- > STAR 80 kg/22 mm – 3 ajtós szett (6 csillapítóval) – **22.512**
- > STAR 80 kg/28 mm – 3 ajtós szett (6 csillapítóval) – **22.514**

	23.2103 (22 mm) 23.2105 (28 mm)	23.2102	23.2101	23.2116 (40kg) 23.2119 (80kg)	23.582 (belső) 23.587 (külső, 22mm) 23.586 (külső, 28mm)	23.519	23.1025	23.538	23.528 23.529

> SÍNEK, PROFILOK


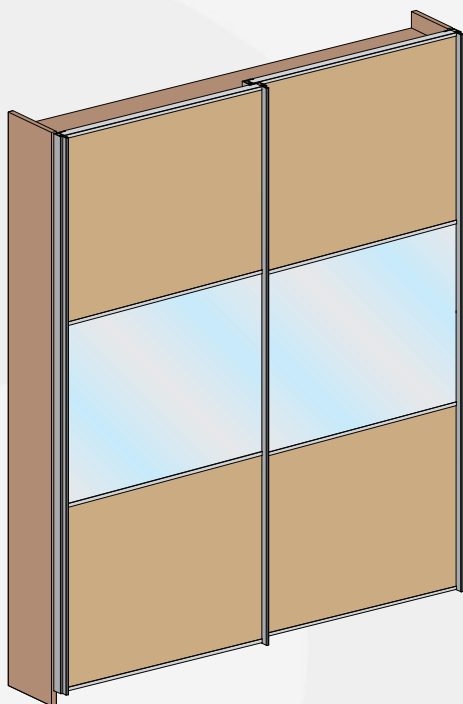
MEGNEVEZÉS	KERESZTMETSZETI RAJZ	AXONOMETRIKUS RAJZ	ANYAG, FELÜLET	CIKKSZÁM	HOSSZÚSÁG
Felső sín 2100 STAR			eloxált alumínium	20.2100A/...m	2 m 3 m 4 m 6 m
Alsó sín 540			eloxált alumínium	20.540A/...m	2 m 3 m 4 m 6 m
Alsó sín 910			eloxált alumínium	20.910A/...m	2 m 3 m 4 m 6 m

A gyártó fenntartja a jogot a termékek méretének, színének, konstrukciójának megváltoztatására előzetes értesítés nélkül. Újdonságokról, termékekről és a teljes méretválasztékról bővebb információ: www.kamex.co.hu





RENDSZERVÁZLAT



RENDSZER JELLEMZŐI

- Alkalmazás: korpusz előtt futó tolóajtóhoz
- Alkalmazható betétanyag vastagsága: 18 mm bútortlap, vagy 12 mm + 2 mm + 4 mm ragasztott tükrös rendszerhez
- Ajtólap megmunkálás: nem igényel
- Választható profil felületek: eloxált alumínium
- Javasolt vasalat rendszerek: STAR, BASE

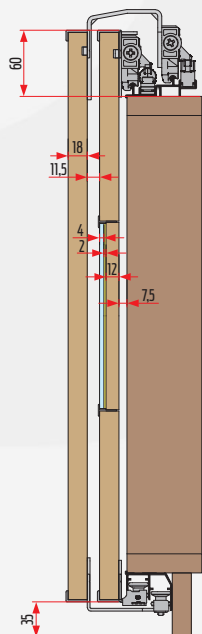


További információ és szerelési segédlet elérhető:

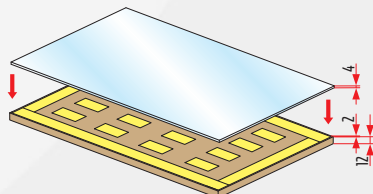
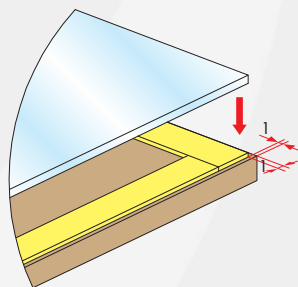
www.kamex.co.hu



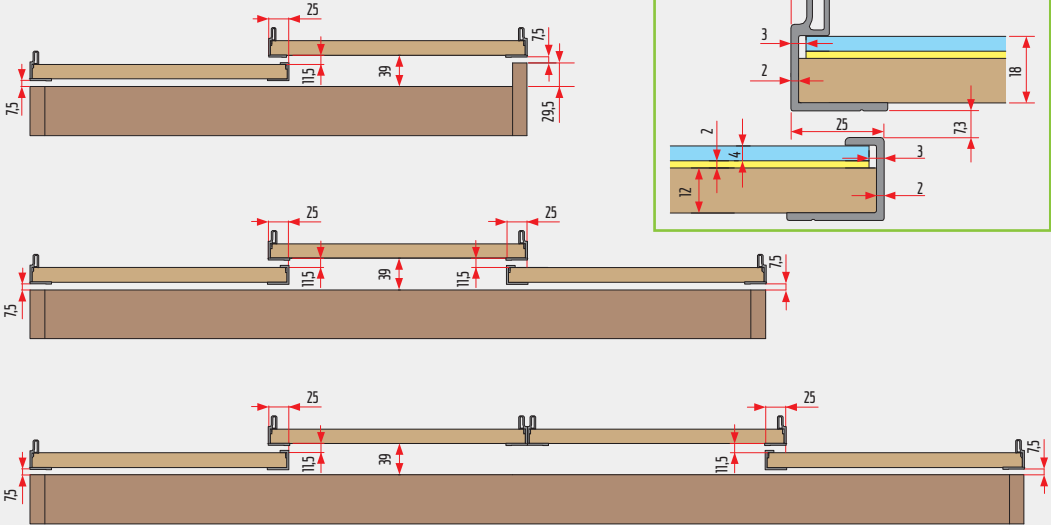
SZERKEZETI RAJZ



TÜKRÖS OSZTÁS RAGASZTÁSA



> VÍZSZINTES METSZET



> KIEGÉSZÍTŐ ALKATRÉSZEK

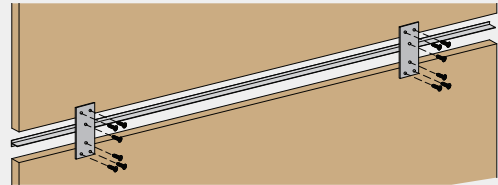


kétoldalas ragasztószalag
2 x 19 mm
(25 m)
11.058

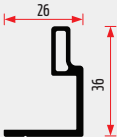

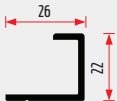





összekötő lemez
80 x 30 x 1,5 mm
120702

> BÚTORLAP OSZTÁSA T OSZTÓVAL


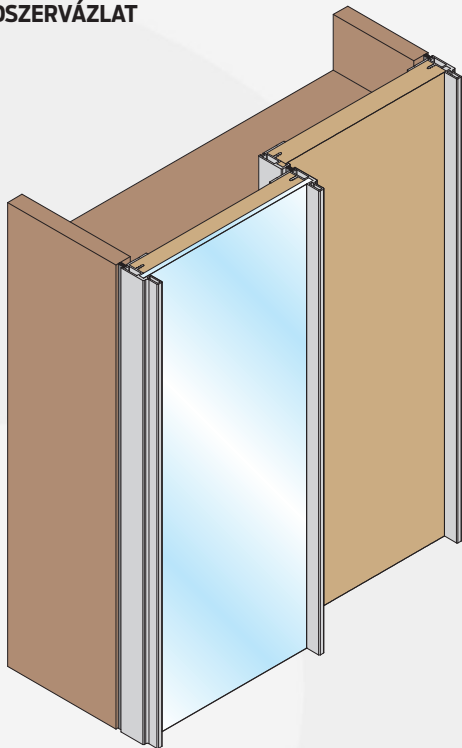


> SÍNEK, PROFILOK

MEGNEVEZÉS	KERESZTMETSZETI RAJZ	AXONOMETRIKUS RAJZ	ANYAG, FELÜLET	CIKKSZÁM	HOSSZÚSÁG
Fogantyú profil FORTE 18			eloxált alumínium	11.480	3 m
			fehér	11.480.01	6 m
			fekete	11.480.02	
Profil FORTE U 18			eloxált alumínium	11.490	3 m
			fehér	11.490.01	6 m
			fekete	11.490.02	3 m
T osztó profil			eloxált alumínium	8510/...m	1 m
			fehér	8510.01	3 m
			fekete	8510.02	3 m
			antracit	8510.03	



RENDSZERVÁZLAT



RENDSZER JELLEMZŐI

- Alkalmazás: korpusz előtt futó tolóajtókhoz
- Alkalmazható betétanyag vastagság: 18-19/22-23 mm
- Választható profil felületek: eloxált alumínium
- Javasolt vasalat rendszerek: STAR, BASE

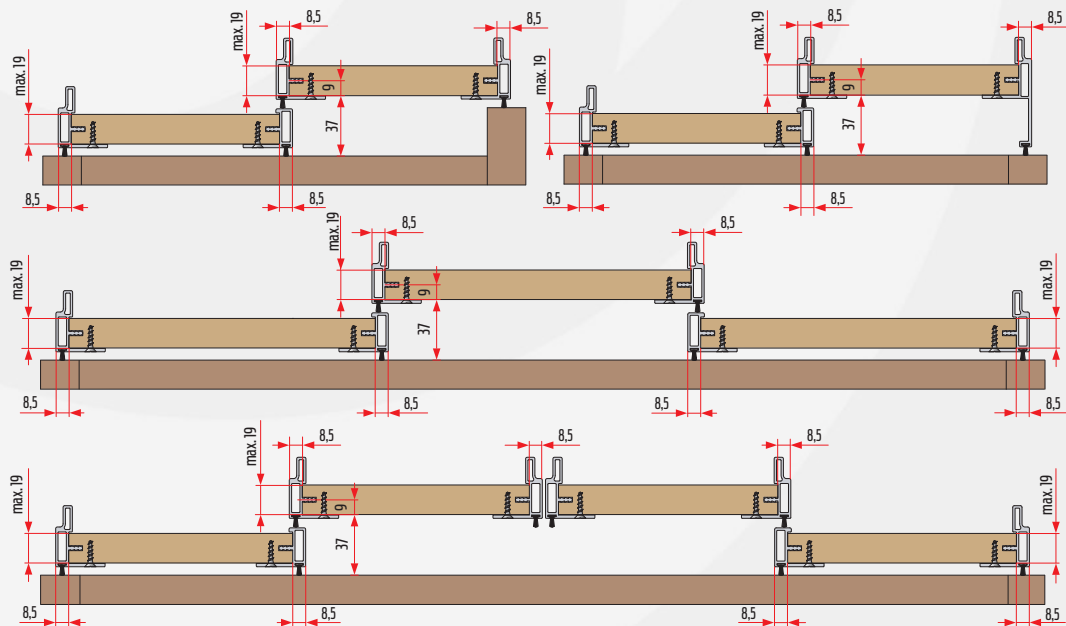


További információ és szerelési segédlet elérhető:

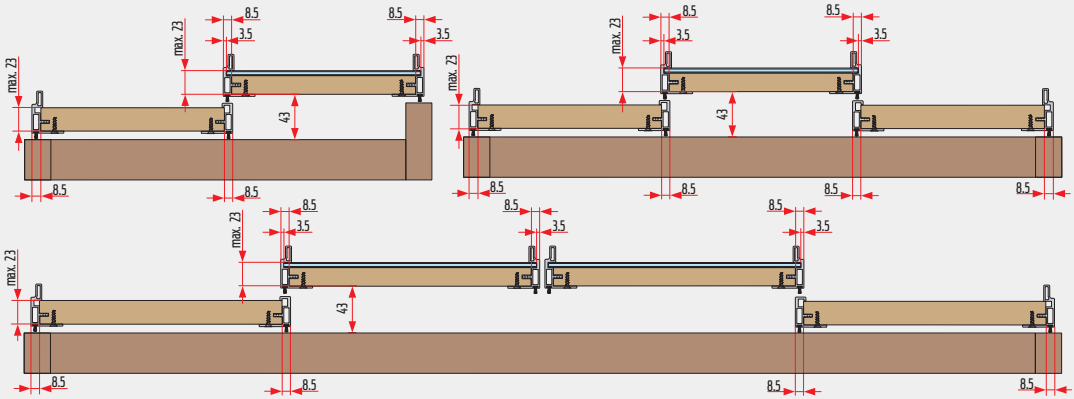
www.kamex.co.hu



SZERKEZETI RAJZ – Maniglioni 18-19



► SZERKEZETI RAJZ – Maniglioni 22-23

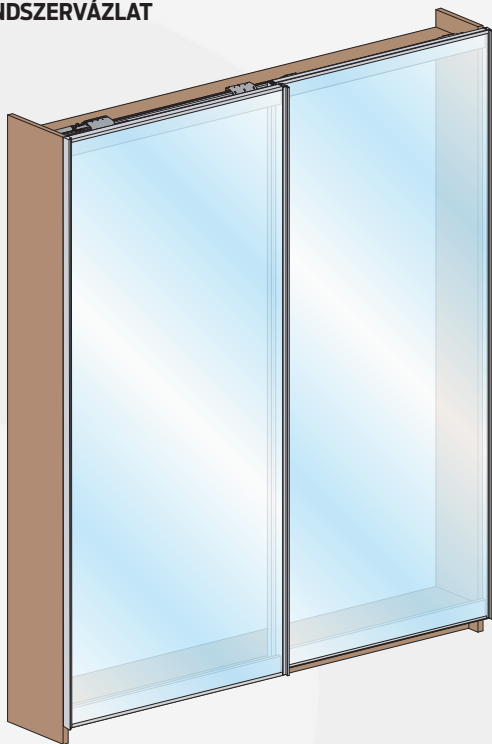


► SÍNEK, PROFILOK

MEGNEVEZÉS	KERESZTMETSZETI RAJZ	AXONOMETRIKUS RAJZ	ANYAG, FELÜLET	CIKKSZÁM	HOSSZÚSÁG
Maniglioni 2200			eloxált alumínium	20.2200	2,8 m
Maniglioni 2202			eloxált alumínium	20.2202	2,8 m
Maniglioni 2204			eloxált alumínium	20.2204	2,8 m
Maniglioni 2210			eloxált alumínium	20.2210	2,8 m
Maniglioni 2212			eloxált alumínium	20.2212	2,8 m
Maniglioni 2214			eloxált alumínium	20.2214	2,8 m



➤ RENDSZERVÁZLAT



➤ RENDSZER JELLEMZŐI

- Alkalmazás: 2 és 3 ajtós tolóajtókhoz
- Szerelési lehetőség: alukeretes korpusz előtt futó ajtókhoz
- Ajtólap megmunkálás: nem igényel
- Választható profil felületek: szálcsiszolt alumínium
- Ajánlott vasalat rendszer: BASE, STAR 28 mm-es vasalat
- Kiegészítők: kefék

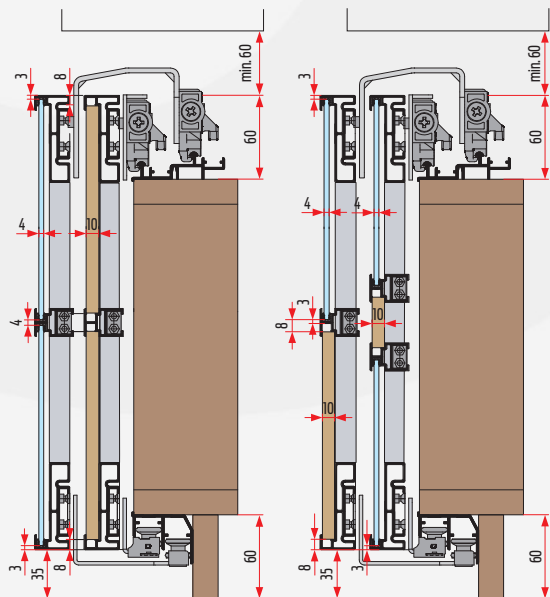


További információ és szerelési segédlet elérhető:

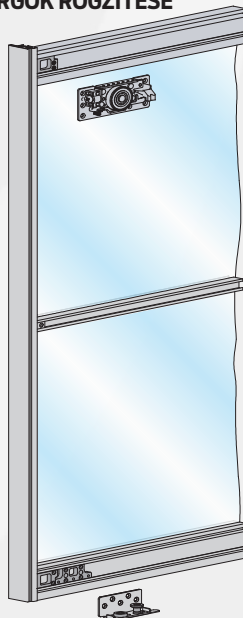
www.kamex.co.hu



➤ SZERKEZETI RAJZ



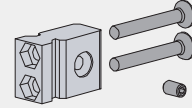
➤ GÖRGŐK RÖGZÍTÉSE



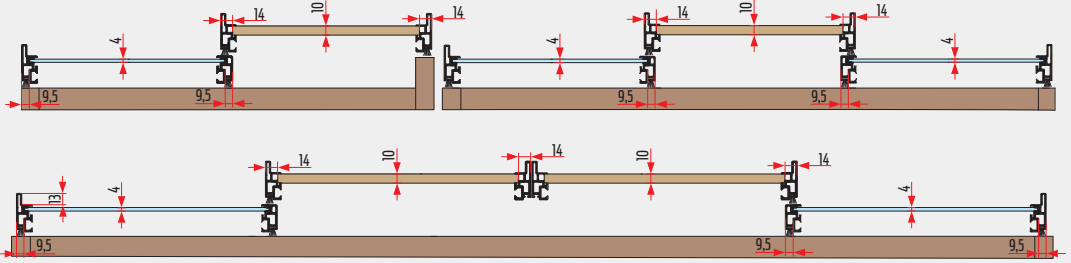
> Keretösszefogó szett ALLUMINIO rendszerhez (1 ajtóhoz) — 23.1455

SZETT ELEMELI	keretösszefogó (felső)	keretösszefogó (alsó)	görgő rögzítő (alsó)	csavar
	23.1452	23.1451	23.1453	

> Keretösszefogó ALLUMINIO rendszerhez (H osztóhoz) — 23.1454



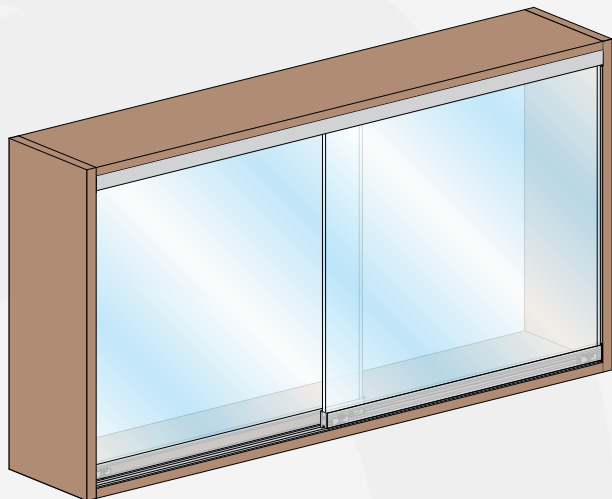
> VÍZSZINTES METSZET



> SÍNEK, PROFILOK

MEGNEVEZÉS	KERESZTMETSZETI RAJZ	AXONOMETRIKUS RAJZ	ANYAG, FELÜLET	CIKKSZÁM	HOSSZÚSÁG
Alsó-felső keretprofil 1440 Alluminio			eloxált alumínium	20.1440AS/...m	3 m
Osztóprofil 1448 Alluminio			szálcsiszolt alumínium	20.1448AS/...m	1,5 m 3 m
Fogantyúprofil 1460 Alluminio			szálcsiszolt alumínium	20.1460AS/...m	3 m
Rejtett fogantyúprofil 1462 Alluminio			szálcsiszolt alumínium	20.1462AS/...m	3 m
Üvegbeszorító gumi Alluminio			műanyag	23.445BG	3 m

RENDSZERVÁZLAT



RENDSZER JELLEMZŐI

- Alkalmazható 1, 2 vagy több szárnyú üveg tolóajtókhoz
- Magasságállítási lehetőség: ± 0 mm
- Szerelési lehetőségek: korpuszban futó ajtókhoz
- Üveglap megmunkálás: nem igényel
- Választható profil felületek: eloxált alumínium
- Kiegészítők: zár, fogantyúk

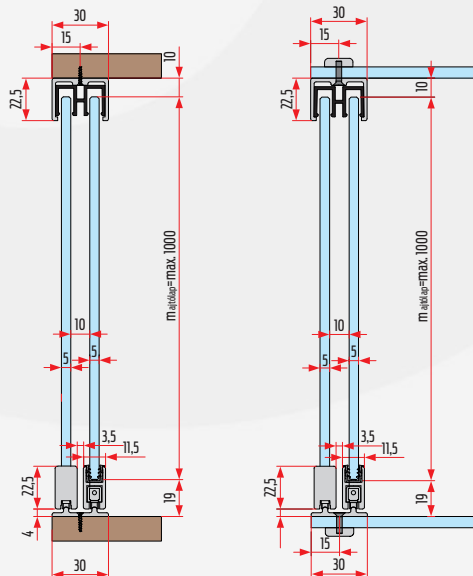


További információ és szerelési segédlet elérhető:

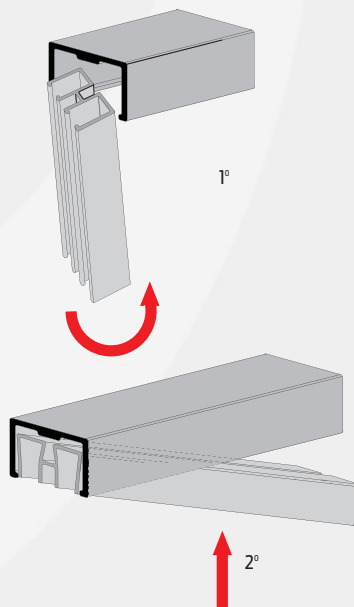
www.kamex.co.hu



SZERKEZETI RAJZ



SZERELÉSI ÚTMUTATÓ





15kg



5 mm



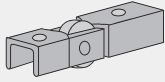
alsó vezetésű



golyóscsapágy



> ALKATRÉSZEK



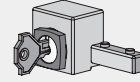
alsó görgő 1606/SP
VETRINE

23.1606/SP



végzáró fedél alsó keretprofilhoz
VETRINE
(szürke műanyag)
23.1605

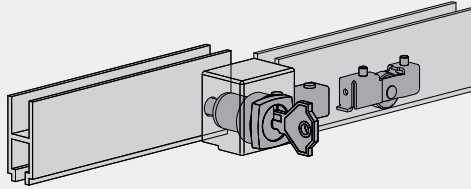
> KIEGÉSZÍTŐ ALKATRÉSZEK



tolóajtó zár
VETRINE

23.96


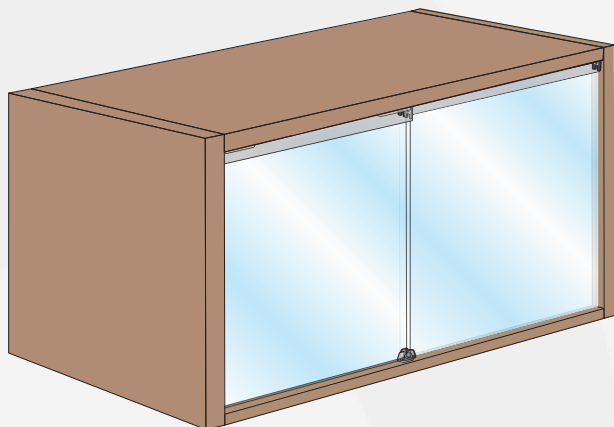
> ZÁR SZERELÉSE



> SÍNEK, PROFILOK

MEGNEVEZÉS	KERESZTMETSZETI RAJZ	AXONOMETRIKUS RAJZ	ANYAG, FELÜLET	CIKKSZÁM	HOSSZÚSÁG
Felső sín 1604			eloxált alumínium	20.1604A/...m	1 m 1,5 m 2 m 3 m
Felső sín 1602			eloxált alumínium	20.1602A/...m	1 m 1,5 m 2 m 3 m
Alsó keretprofil 1600			eloxált alumínium	20.1600A/...m	1 m 1,5 m 2 m 3 m
Megvezető profil 1610			műanyag	20.1610/...m	1 m 1,5 m 3 m
Üvegbeszorító profil 1608			műanyag	20.1608/...m	1 m 1,5 m 3 m

RENDSZERVÁZLAT



RENDSZER JELLEMZŐI

- Alkalmazás: 1 és 2 szárnyú üveg tolóajtókhoz
- Magasságállítási lehetőség: ± 0 mm
- Szerelési lehetőségek: korpuszban futó ajtókhoz
- Ajtólap megmunkálás: nem igényel
- Választható profil felületek: eloxált alumínium
- Fékezés: normál ajtófékkel vagy csillapítóval (15 kg)

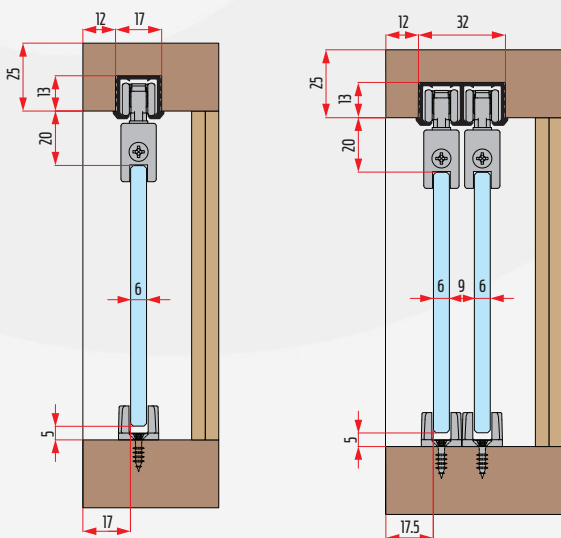


További információ és szerelési segédlet elérhető:

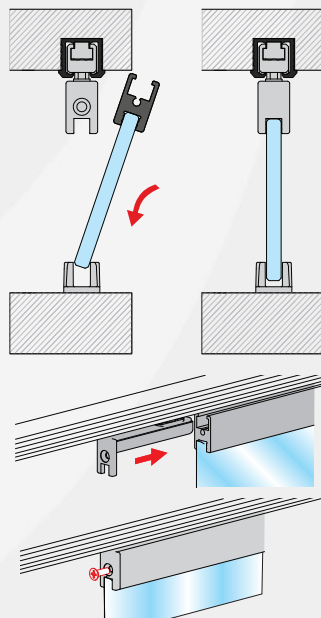
www.kamex.co.hu



SZERKEZETI RAJZ



AJTÓLAP FELHELYEZÉSE





max. 15 kg



csillapítás








felső vezetésű










6 mm



> LIVING TOP VETRO 15 - 1 ajtós szett (normál fékkel) – 22.440

				
SZETT ELEMELI	görgő 23.2086	ajtófék (pozicionáló) 23.2162	ajtó megvezető 23.2084/6	imbuszkulcs 23.409

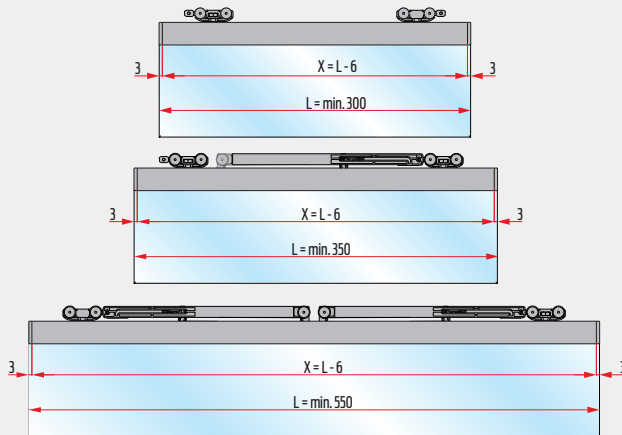
> LIVING TOP VETRO 15 - 1 ajtós szett (1 csillapítóval) – 22.441

						
SZETT ELEMELI	csillapító aktivátor 23.2166/03	görgő csillapítóval 23.2087	görgő 23.2086	ajtófék (pozicionáló) 23.2162	ajtó megvezető 23.2084/6	imbuszkulcs 23.409



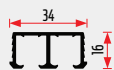



> LIVING TOP VETRO 15 - 1 ajtós szett (2 csillapítóval) – 22.442

				
SZETT ELEMELI	csillapító aktivátor 23.2166/03	görgő csillapítóval 23.2087	ajtó megvezető 23.2084/6	imbuszkulcs 23.409

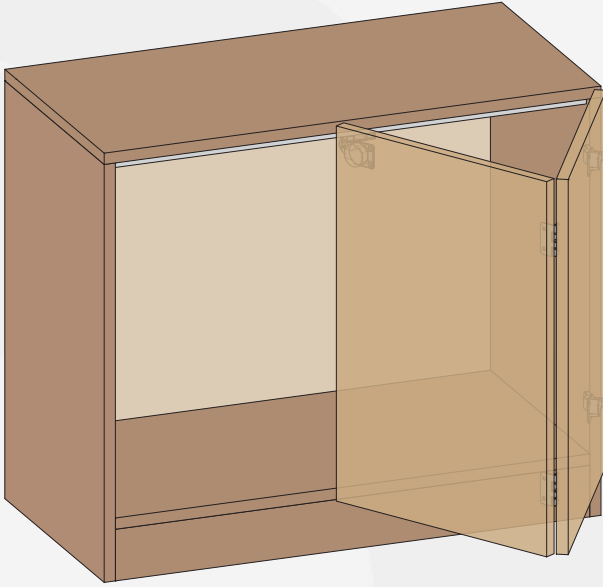
> AJTÓLAP MÉRETEZÉSE



> SÍNEK, PROFILOK

MEGNEVEZÉS	KERESZTMETSZETI RAJZ	AXONOMETRIKUS RAJZ	ANYAG, FELÜLET	CIKKSZÁM	HOSSZÚSÁG
Felső sín szimpla 2175			eloxált alumínium	20.2175A/...m	1 m 1,5 m 2 m 3 m
Felső sín dupla 2072			eloxált alumínium	20.2072A/...m	1 m 1,5 m 2 m 3 m
Felső keretprofil 2071			eloxált alumínium	20.2071A/...m	1 m 1,5 m 2 m 3 m

➤ RENDSZERVÁZLAT



➤ RENDSZER JELLEMZŐI

- Alkalmazható: 2+0 és 2+2 szárnyú harmonika ajtókhöz
- Magasságállítási lehetőség: ± 0 mm
- Szerelési lehetőségek: korpusz előtt futó ajtókhöz
- ajtólap megmunkálás: pánthely fúrás (kivetőpánthoz)
- Választható profil felületek: natúr alumínium sínek
- Kiegészítők: tömítőgumi, fogantyúk

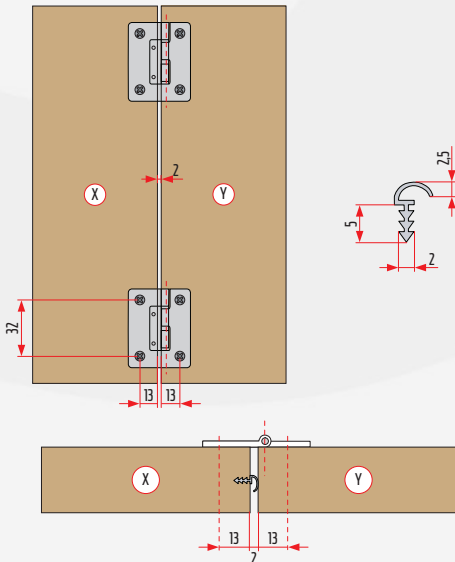


További információ és szerelési segédlet elérhető:

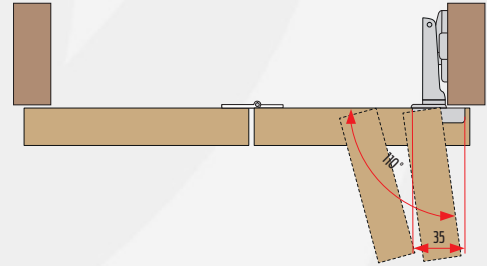
www.kamex.co.hu



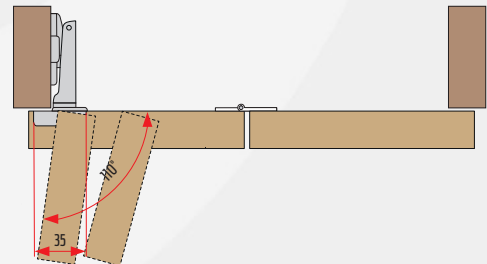
➤ PÁNTOK ELHELYEZÉSE



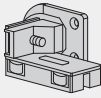
Pánt elhelyezése jobbos nyitás esetén



Pánt elhelyezése balos nyitás esetén

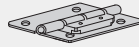


> ALKATRÉSZEK



megvezető L profilhoz

23.876



csuklópánt lemez

23.888



tömítőgumi nútba (félkör)

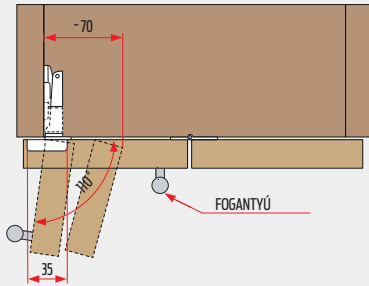
23.892

> SÍNEK, PROFILOK

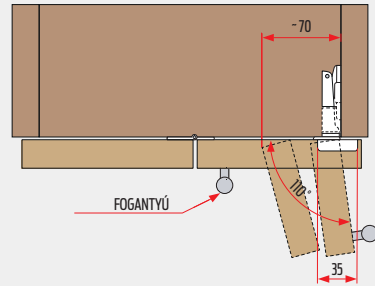
MEGNEVEZÉS	KERESZTMETSZETI RAJZ	AXONOMETRIKUS RAJZ	ANYAG, FELÜLET	CIKKSZÁM	HOSSZÚSÁG
L profil 870			natúr alumínium	20.870G/...m	1 m 1,5 m 2 m 3 m

> FOGANTYÚK ELHELYEZÉSE

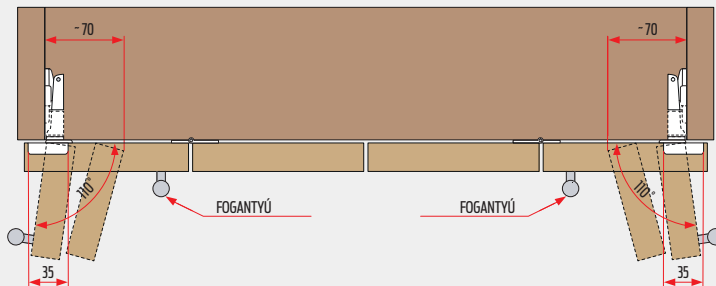
2+0 balos nyitású ajtók helyigénye



2+0 jobbos nyitású ajtók helyigénye



2+2 szárnyú ajtók helyigénye



BÚTOR HARMONIKAAJTÓ RENDSZER

FELSŐ VEZETÉSŰ FA- ÉS FORGÁCSLAP AJTÓKHOZ



max.20 kg/pár



felső vezetésű



18 mm



alsó vezetésű



golyóscsapágy



> ALKATRÉSZEK – 2 AJTÓS RENDSZERHEZ



felső görgő
kivetőpánttal
1081 sínhez

23.862



megvezető
L profilhoz

23.876



csuklópánt
kivetőpántfúratához

23.879



csuklópánt lemez

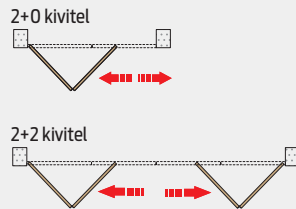
23.888



tömítő gumi
nútba
(félkör)

23.892

> MŰKÖDÉSI RAJZ – 2 AJTÓS RENDSZERHEZ



> SÍNEK, PROFILOK 2 AJTÓS RENDSZERHEZ

MEGNEVEZÉS	KERESZTMETSZETI RAJZ	AXONOMETRIKUS RAJZ	ANYAG, FELÜLET	CIKKSZÁM	HOSSZÚSÁG
Felső sín 1081			natur alumínium	20.1081G/...m	1 m 1,5 m 2 m 3 m
L profil 870			natur alumínium	20.870G/...m	1 m 1,5 m 2 m 3 m

> ALKATRÉSZEK – 3 ÉS 4 AJTÓS RENDSZERHEZ



felső görgő
kivetőpánttal
1080 sínhez

23.869



felső görgő,
kétoldali
kivetőpánttal

23.873



megvezető
L profilhoz

23.876



csuklópánt
kivetőpánt-
fúratához

23.879



megvezető L
profilhoz
kivetőpánttal

23.878



kétoldali
kivetőpánt

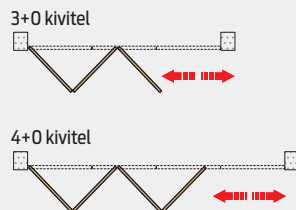
23.874



tömítő
gumi
nútba

23.894

> MŰKÖDÉSI RAJZ – 3 ÉS 4 AJTÓS RENDSZER- HEZ

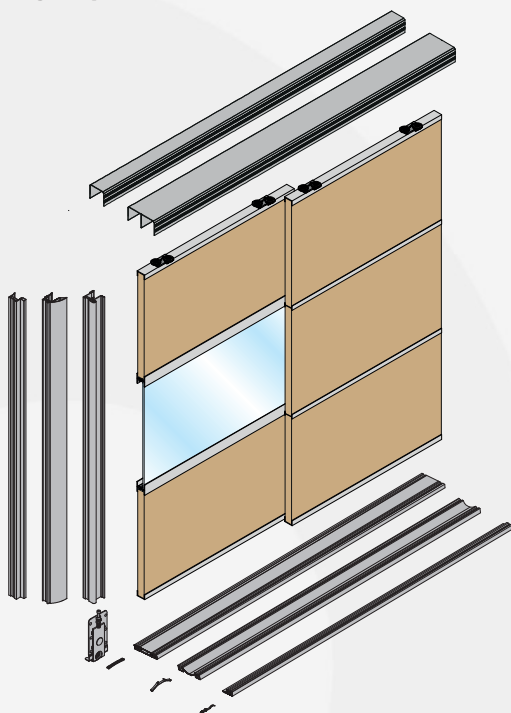


> SÍNEK, PROFILOK 3 ÉS 4 AJTÓS RENDSZERHEZ

MEGNEVEZÉS	KERESZTMETSZETI RAJZ	AXONOMETRIKUS RAJZ	ANYAG, FELÜLET	CIKKSZÁM	HOSSZÚSÁG
Felső sín 1080			natur alumínium	20.1080G/...m	1 m 1,5 m 2 m 3 m
L profil 870			natur alumínium	20.870G/...m	1 m 1,5 m 2 m 3 m



> RENDSZERVÁZLAT



> RENDSZER JELLEMZŐI

- Alkalmazás: 1, 2 vagy többszárnyú tolóajtókhoz
- Magasságállítási lehetőség: ± 3 mm
- Szerelési lehetőségek: korpuszban futó ajtókhoz
- Ajtólap megmunkálás: marás
- Választható profil felületek: alumínium, pezsgő, arany, inox, fekete, fehér, antracit
- Fékezés: pozicionálóval vagy csillapítóval

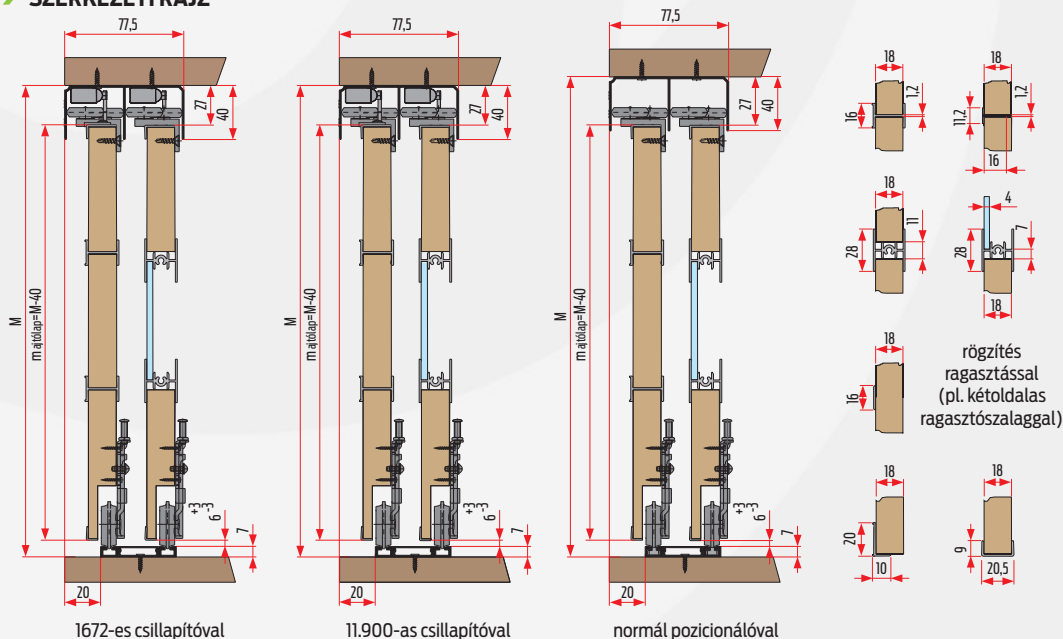


További információ és szerelési segédlet elérhető:

www.kamex.co.hu



> SZERKEZETI RAJZ



GARDRÓB TOLÓAJTÓ RENDSZER

ALSÓ VEZETÉSŰ FA-ÉS FORGÁCSLAP ÉS KERETPROFILOS AJTÓKHOZ



50 kg



csillapítás



alsó vezetésű



4/16/18 mm



golyóscsapágy



> KOMPLETT SZETTEK

> RAPID görgős szett – 1 ajtós

8083



felső görgő
fém

8812

alsó görgő
RAPID

88101

pozicionáló
RAPID
alsó sínhez

8859

> RAPID 2 FS görgős szett – 1 ajtós

12.112FS



felső görgő
RAPID

11.601

alsó görgő
RAPID 2

11.602

pozicionáló
RAPID PRO
alsó sínhez (FS)
fém

11.054

> FELSŐ GÖRGŐ SZETTEK

> 8812 felső görgő szett

12.8812



x2

felső görgő fém
8812

> RAPID felső görgő szett

12.101



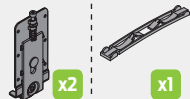
x2

felső görgő RAPID
11.601

> ALSÓ GÖRGŐ SZETTEK

> RAPID alsó görgő szett

12.88101



alsó görgő
RAPID

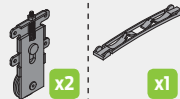
88101

pozicionáló
RAPID
alsó sínhez

8859

> RAPID 2 alsó görgő szett

12.102



alsó görgő
RAPID 2

11.602

pozicionáló
RAPID
alsó sínhez

8859

> RAPID 2 FS alsó görgő szett

12.102FS



alsó görgő
RAPID 2

11.602

pozicionáló
RAPID PRO
alsó sínhez (FS)
fém

11.054

> RAPID FIX alsó görgő szett

12.103



alsó görgő
RAPID FIX
11.603

pozicionáló
RAPID alsó sínhez
8859

> RAPID FIX FS alsó görgő szett

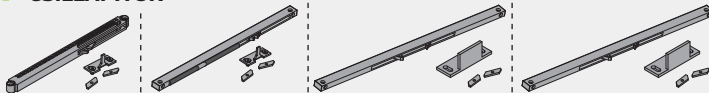
12.103FS



alsó görgő
RAPID FIX
11.603

pozicionáló
RAPID alsó sínhez (FS) fém
11.504

> CSILLAPÍTÓK



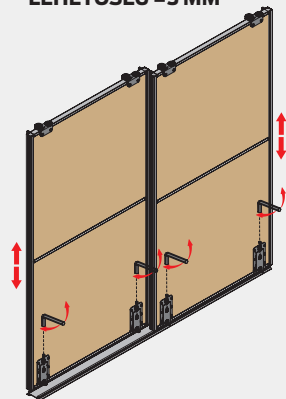
tolóajtó csillapító
(30 kg)
GARDRÓB
1671

tolóajtó csillapító
(50 kg)
GARDRÓB
1672

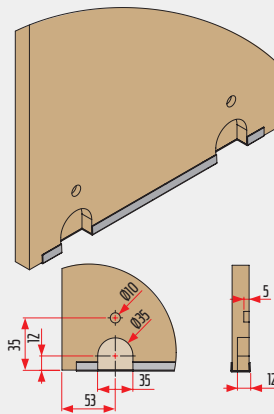
tolóajtó közepre csillapító
(40 kg)
GARDRÓB
11.900

tolóajtó közepre csillapító
(25 kg)
GARDRÓB
11.902

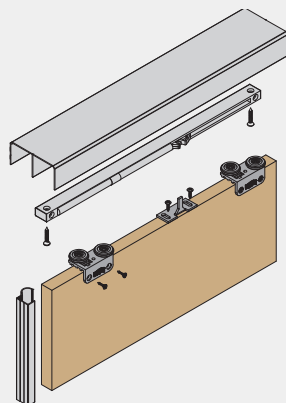
> MAGASSÁGÁLLÍTÁS LEHETŐSÉG ±3 MM



> ALSÓ GÖRGŐK BEMARÁSA


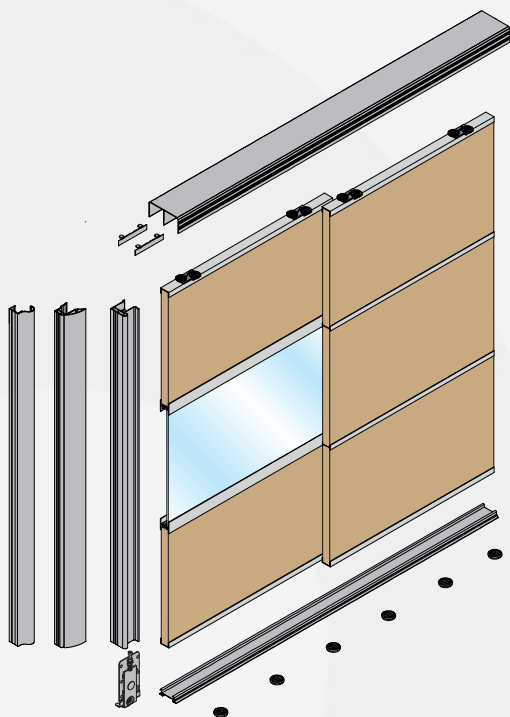


> CSILLAPÍTÓ FELSZERELÉSE





RENDSZERVÁZLAT



RENDSZER JELLEMZŐI

- Alkalmazás: 1, 2 vagy többszárnyú tolóajtókhoz
- Magasságállítási lehetőség: ± 3 mm
- Szerelési lehetőségek: korpuszban futó ajtókhoz
- Ajtólap megmunkálás: marás
- Választható profil felületek: alumínium, pezsgő, arany, inox, fekete, fehér, antracit
- Fékezés: pozicionálóval vagy csillapítóval
- Kiegészítők: GAMA sínhez választható leugrásgátlóval ellátott alsó görgő

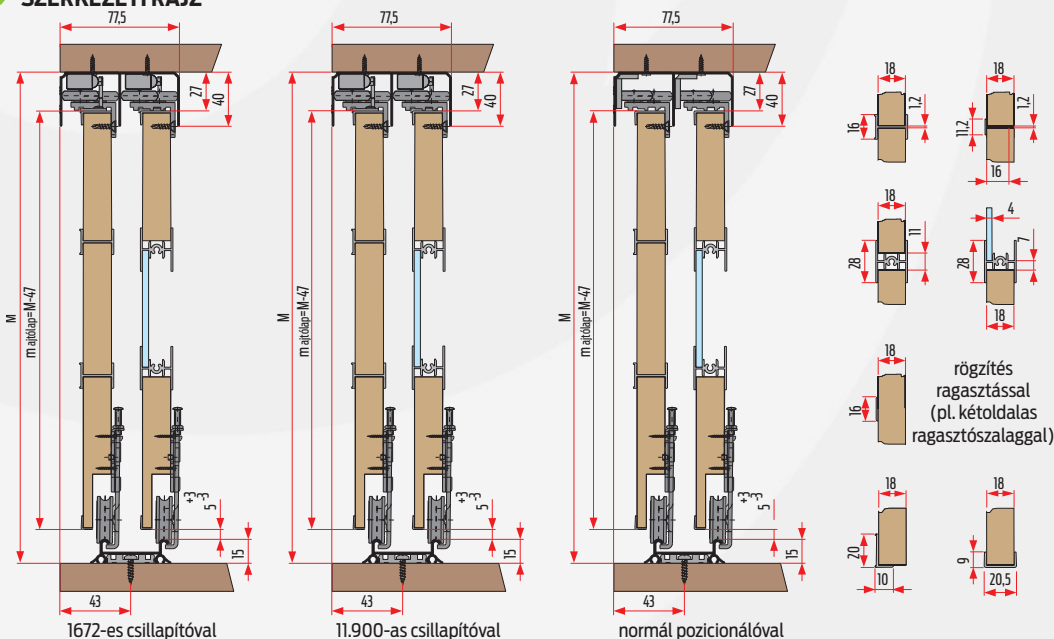


További információ és szerelési segédlet elérhető:

www.kamex.co.hu



SZERKEZETI RAJZ



GARDRÓB TOLÓAJTÓ RENDSZER

ALSÓ VEZETÉSŰ FA-ÉS FORGÁCSLAP ÉS KERETPROFILOS AJTÓKHOZ



50 kg



csillapítás



alsó vezetésű



4/16/18 mm



golyóscsapágy



> KOMPLETT SZETEK

> SLIM görgő szett – 1 ajtós

8809



felső görgő
rugós

8822

alsó görgő
SLIM

8800

pozicionáló
felső
csatornához

8802

> SLIM SP görgő szett – 1 ajtós

8809SP



felső görgő
SOLID PLUS

8219

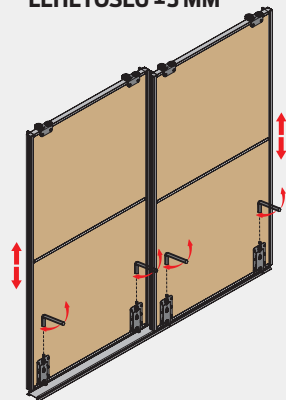
alsó görgő
SLIM

8800

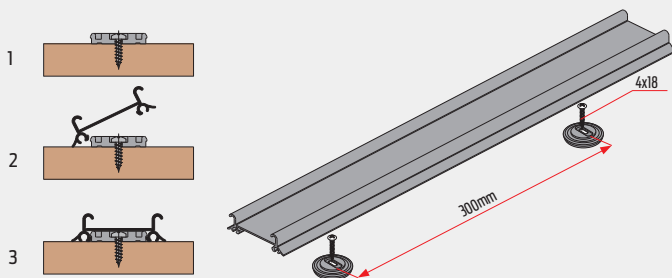
pozicionáló
felső
csatornához

8802

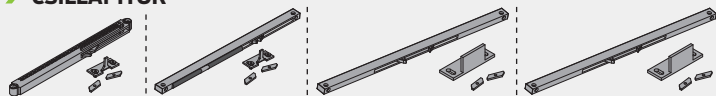
> MAGASSÁGÁLLÍTÁSI LEHETŐSÉG ±3 MM



> GAMA SÍN RÖGZÍTÉSE



> CSILLAPÍTÓK



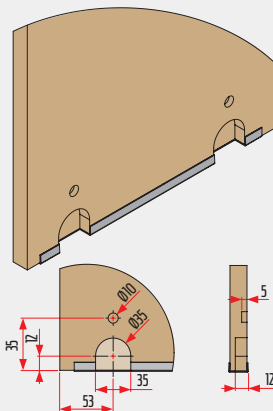
tolóajtó csillapító
(30 kg)
GARDRÓB
1671

tolóajtó csillapító
(50 kg)
GARDRÓB
1672

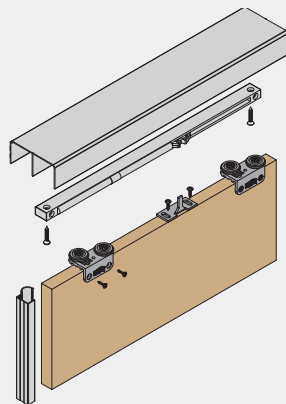
tolóajtó közép csillapító
(40 kg)
GARDRÓB
11.900

tolóajtó közép csillapító
(25 kg)
GARDRÓB
11.902

> ALSÓ GÖRGŐK BEMARÁSA

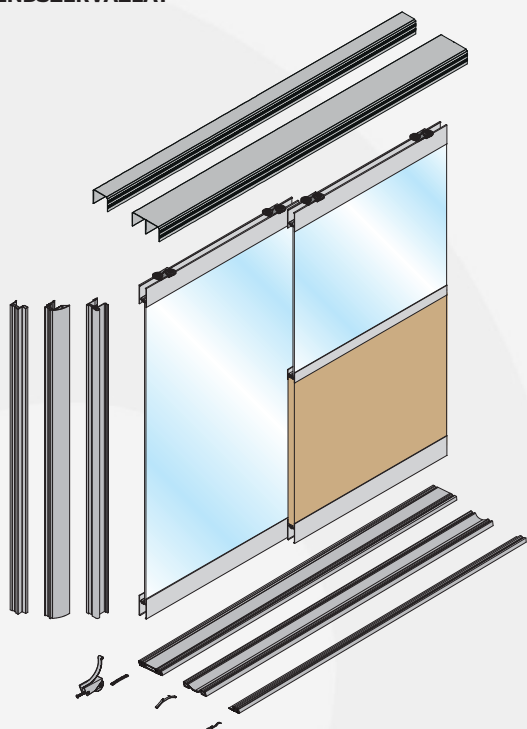


> CSILLAPÍTÓ FELSZERELÉSE





RENDSZERVÁZLAT



RENDSZER JELLEMZŐI

- Alkalmazás: 1, 2 vagy többszárnyú tolóajtókhoz
- Magasságállítási lehetőség: ± 3 mm
- Szerelési lehetőségek: korpuszban futó ajtókhoz
- Ajtólap megmunkálás: nem igényel
- Alsó görgők elhelyezkedése: vízszintes keretprofilban
- Választható profil felületek: alumínium, pezsgő, arany, inox, fekete, fehér, antracit
- Fékezés: pozicionálással vagy csillapítóval

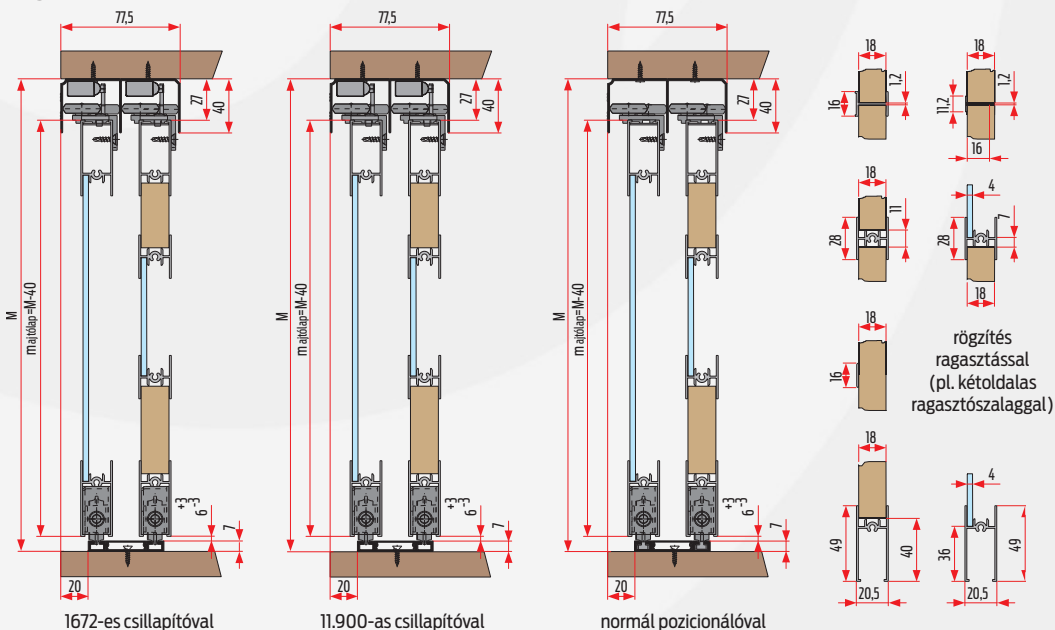


További információ és szerelési segédlet elérhető:

www.kamex.co.hu



SZERKEZETI RAJZ



GARDRÓB TOLÓAJTÓ RENDSZER

ALSÓ VEZETÉSŰ FA-ÉS FORGÁCSLAP ÉS KERETPROFILOS AJTÓKHOZ



50 kg



csillapítás



alsó vezetésű



4/16/18 mm



golyóscsapagy



> KOMPLETT SZETTEK

> MULTIRAMA görgő szett – 1 ajtó – 8084



x2

felső görgő
fém
8812



x2

alsó görgő
MULTIRAMA
(max. 50 kg)
8817



x1

pozicionáló
RAPID
alsó sínhez
8859



x2

VKP-L
felső görgő
kiegészítő szett
12.107

> RAMA görgő szett – 1 ajtó – 8080



x2

felső görgő
fém
8812



x2

alsó görgő
MULTIRAMA
(max. 40 kg)
8810



x1

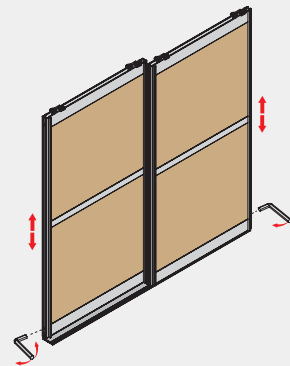
pozicionáló
RAPID
alsó sínhez
8859



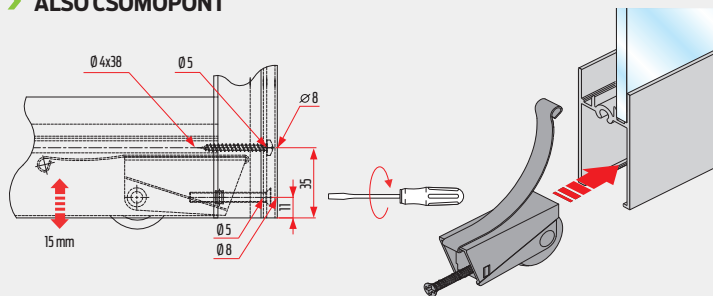
x2

VKP-L
felső görgő
kiegészítő szett
12.107

> MAGASSÁGÁLLÍTÁS LEHETŐSÉG ±3 MM

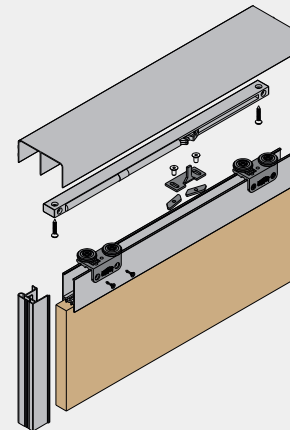


> ALSÓ CSOMÓPONT



> ALSÓ SÍN

> CSILLAPÍTÓ FELSZERELÉSE



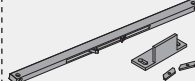
> CSILLAPÍTÓK



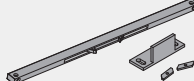
tolóajtó csillapító
(30 kg)
GARDRÓB
1671



tolóajtó csillapító
(50 kg)
GARDRÓB
1672



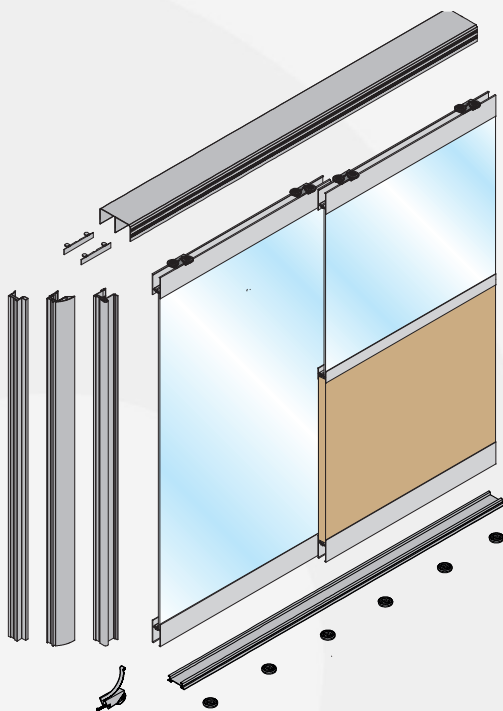
tolóajtó közepre csillapító
(40 kg)
GARDRÓB
11.900



tolóajtó közepre csillapító
(25 kg)
GARDRÓB
11.902



RENDSZERVÁZLAT



RENDSZER JELLEMZŐI

- Alkalmazás: 1, 2 vagy többszárnyú toljajtókhoz
- Magasságállítási lehetőség: ± 3 mm
- Szerelési lehetőségek: korpuszban futó ajtókhöz
- Ajtólap megmunkálás: nem igényel
- Alsó görgők elhelyezkedése: vízszintes keretprofilban
- Választható profil felületek: alumínium, pezsgő, arany, inox, fekete, fehér, antracit
- Fékezés: pozicionálóval vagy csillapítóval

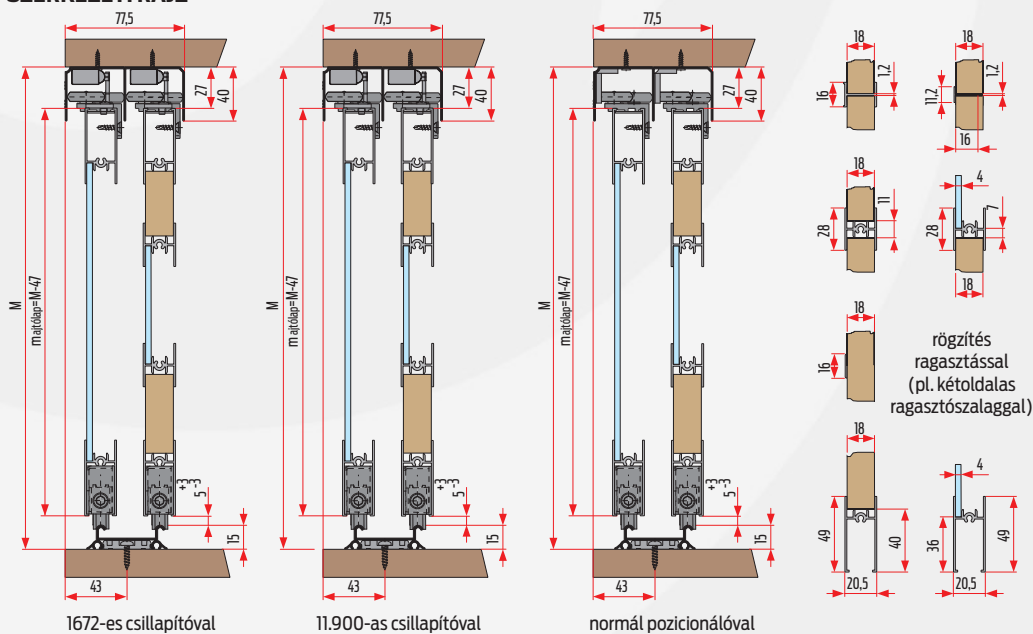


További információ és szerelési segédlet elérhető:

www.kamex.co.hu



SZERKEZETI RAJZ





50 kg



csillapítás



alsó vezetési



4/16/18 mm



golyóscsapágy



> KOMPLETT SZETEK

> MULTIOMEGA görgő szett – 1 ajtós 8079



x2 x2 x1

felső görgő rugós
alsó görgő MULTIOMEGA (max. 50 kg)
pozicionáló felső csatornához

8822 8816 8802

> MULTIOMEGA SP görgő szett – 1 ajtós 8079SP

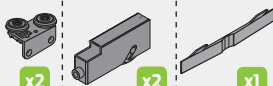


x2 x2 x1 x2

felső görgő SOLID PLUS
alsó görgő MULTIOMEGA (max. 50 kg)
pozicionáló felső csatornához
VKP-L felső görgő kiegészítő szett

8219 8816 8802 12.107

> RAMA PLUS görgő szett – 1 ajtós 8081

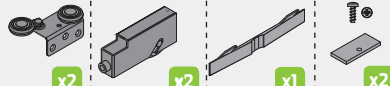


x2 x2 x1

felső görgő rugós
alsó görgő RAMA PLUS (max. 40 kg)
pozicionáló felső csatornához

8822 8814 8802

> RAMA PLUS SP görgő szett – 1 ajtós 8081SP

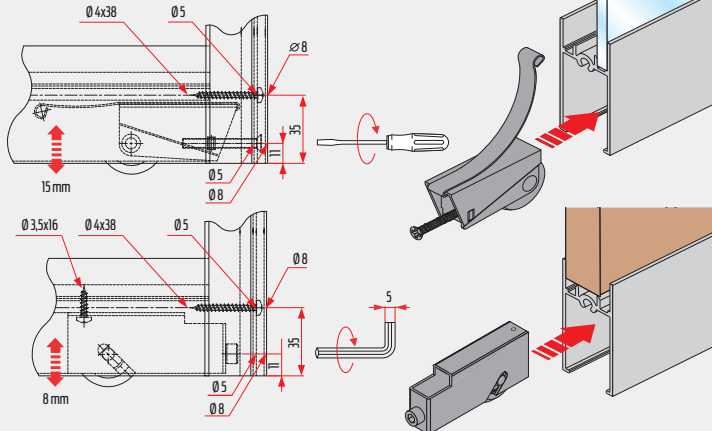


x2 x2 x1 x2

felső görgő SOLID PLUS
alsó görgő RAMA PLUS (max. 40 kg)
pozicionáló felső csatornához
VKP-L felső görgő kiegészítő szett

8219 8814 8802 12.107

> ALSÓ CSOMÓPONT

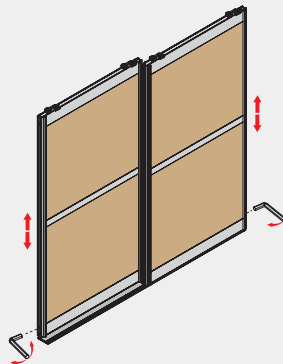


> CSILLAPÍTÓK

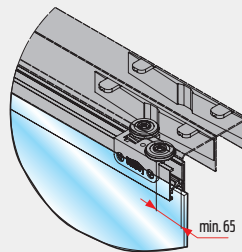


tolóajtó csillapító (30 kg) GARDRÓB 1671
tolóajtó csillapító (50 kg) GARDRÓB 1672
tolóajtó középre csillapító (40 kg) GARDRÓB 11.900
tolóajtó középre csillapító (25 kg) GARDRÓB 11.902

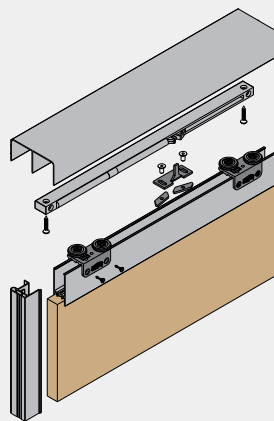
> MAGASSÁGÁLLÍTÁSI LEHETŐSÉG ±3 MM



> POZICIONÁLÓ FELSŐ CSATORNÁHOZ



> CSILLAPÍTÓ FELSZERELÉSE





> FOGANTYÚ PROFILOK

MEGNEVEZÉS	KERESZTMETSZETI RAJZ	AXONOMETRIKUS RAJZ	ANYAG, FELÜLET	CIKKSZÁM	HOSSZÚSÁG
Omega R-16 16 mm anyagvastagsághoz			alumínium pezsgő arany	8990 8994 8995	2,7 m
Omega R-18 18 mm anyagvastagsághoz			alumínium pezsgő arany	8860 8864 8865	2,7 m
Omega Brush 18 mm anyagvastagsághoz			alumínium pezsgő	827000 827004	2,7 m
Delta 18 mm anyagvastagsághoz 8801-es lemezalátét szükséges a felső görgő alá			alumínium pezsgő arany	8900 8904 8905	2,7 m
Modern 18 mm anyagvastagsághoz			alumínium pezsgő	8720 8724	2,7 m
Modern Wide 4/16/18 mm anyagvastagsághoz			alumínium pezsgő	8730 8734	2,7 m
Multiomega 4/16/18 mm anyagvastagsághoz			alumínium pezsgő arany inox fehér fekete antracit	8770 8770/...m 8774 8774/...m 8775 8779 8770.01 8770.02 8770.03	2,7 m 3 m 5,4 m 2,7 m 3 m 5,4 m 2,7 m
Multiomega Solid 4/18 mm anyagvastagsághoz			alumínium	11.470	2,7 m



MEGNEVEZÉS	KERESZTMETSZETI RAJZ	AXONOMETRIKUS RAJZ	ANYAG, FELÜLET	CIKKSZÁM	HOSSZÚSÁG
Multiomega Wide 4/16/18 mm anyagvastagsághoz			alumínium	8710	2,7 m
			pezsgő	8714	
			arany	8715	
			inox	8719	
			fehér	8710.01	
			fekete	8710.02	
			antracit	8710.03	
Rama 4/18 mm anyagvastagsághoz			alumínium	8820	2,7 m
			pezsgő	8820/...m	3 m
				8824	6 m
			arany	8825	2,7 m
			fehér	8820.01	
			fekete	8820.02	
			antracit	8820.03	
Rama Wide 4/18 mm anyagvastagsághoz			alumínium	8920	2,7 m
			pezsgő	8924	
			arany	8925	
			inox	8929	
			fehér	8920.01	
			fekete	8920.02	
			antracit	8920.03	
Intero 4/18 mm anyagvastagsághoz 8801-es lemezalátét szükséges a felső görgő alá			alumínium	8130	2,7 m
			pezsgő	8134	
Sima 18 mm anyagvastagsághoz			alumínium	8110	2,7 m

> ALUMAT FÚRÓSABLON



Fúrósablon ALUMAT
18 mm
MULTIOMEGA, RAMA, INTERO
800605



Fúrósablon ALUMAT
18 mm
RAMA WIDE
800603



Fúrósablon ALUMAT
18 mm WIDE
MULTIOMEGA WIDE
MODERN WIDE
800604



Fúrósablon ALUMAT
FRAMELESS
800610



MEGNEVEZÉS	KERESZTMETSZETI RAJZ	AXONOMETRIKUS RAJZ	ANYAG, FELÜLET	CIKKSZÁM	HOSSZÚSÁG
Alsó sín RAPID SINGLE			aluminium pezsgő	8750/...m 8754/...m	1 m 1,5 m 2 m 3 m 4 m 4,5 m 6 m
Alsó sín TRANZIT			aluminium pezsgő	11.060/...m 11.064/...m	3 m
Alsó sín F-053			aluminium	0015/...m	2 m 3 m 6 m
Alsó sín GAMA			aluminium pezsgő arany inox	82090/...m 82094/...m 82095/...m 82099/...m	1 m 1,5 m 2 m 3 m 4 m 4,5 m 6 m

> SZÍNMINTÁK

	fekete RAL 9005 02	
aluminium 0	inox 9	fehér RAL 9016 01
pezsgő 4	arany 5	antracit 03



> LEZÁRÓ PROFILOK

MEGNEVEZÉS	KERESZTMETSZETI RAJZ	AXONOMETRIKUS RAJZ	ANYAG, FELÜLET	CIKKSZÁM	HOSSZÚSÁG
H osztó profil			alumínium	8180/...m	1 m 3 m
			pezsgő	8184/...m	
			arany	8185/...m	
			inox	8189/...m	
T osztó profil			alumínium	8510/...m	1 m 3 m
			pezsgő	8514/...m	
			arany	8515/...m	
			fehér	8510.01/...m	
			fekete	8510.02/...m	
			antracit	8510.03/...m	
Tükrös osztó profil RAMA			alumínium	8870/...m	1 m 3 m
			pezsgő	8874/...m	
			arany	8875/...m	
			inox	8179/...m	
			fehér	8770.01/...m	
			fekete	8770.02/...m	
			antracit	8770.03/...m	
Díszosztó profil			alumínium pezsgő arany	8890/...m 8894/...m 8895/...m	1 m 3 m
L sarok profil peremes-10x20			alumínium pezsgő arany	8640/...m 8644/...m 8645/...m	1 m 3 m
L sarok profil sima-10x20			alumínium pezsgő arany fehér fekete antracit	8910/...m 8914/...m 8915/...m 8910.01/...m 8910.02/...m 8910.03/...m	1 m 3 m
L sarok profil sima-15x20			alumínium	11.015/...m	1 m 3 m



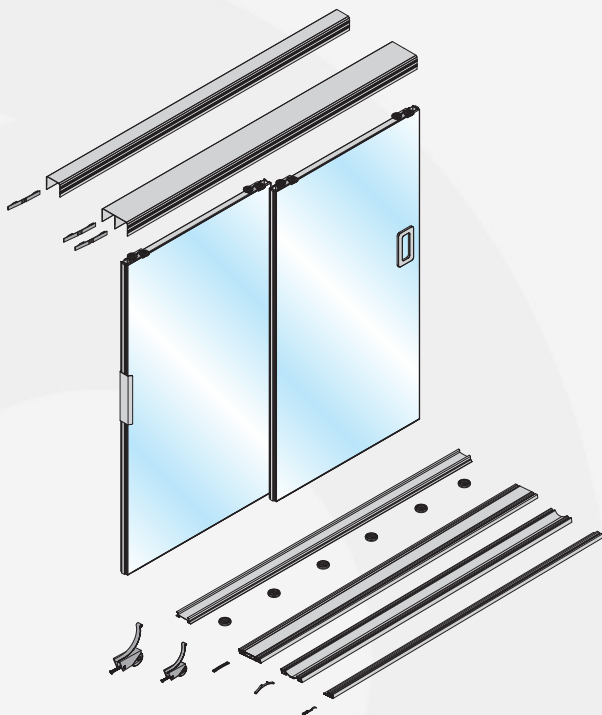
MEGNEVEZÉS	KERESZTMETSZETI RAJZ	AXONOMETRIKUS RAJZ	ANYAG, FELÜLET	CIKKSZÁM	HOSSZÚSÁG
L sarok profil sima-30x30			alumínium	11.0130/...m	3 m
U-18 profil			alumínium pezsgő arany inox fehér fekete antracit	8660/...m 8664/...m 8665/...m 8669/...m 8660.01/...m 8660.02/...m 8660.03/...m	1 m 3 m
U-16 profil			alumínium pezsgő arany	8650/...m 8654/...m 8655/...m	1 m 3 m
Vízszintes keretprofil RAMA			alumínium pezsgő arany inox fehér fekete antracit	8830/...m 8834/...m 8835...m 8839/...m 8830.01/...m 8830.02/...m 8830.03/...m	1 m 3 m

➤ KIEGÉSZÍTŐ ALKATRÉSZEK

kiskefe (ütőkőző kefe) öntapadó	nagykefe (porfogó kefe) öntapadó	kiskefe (ütőkőző kefe) behúzható	nagykefe (porfogó kefe) behúzható	WIDE kefe behúzható	rögzítő csipesz kiskeféhez (fém)	adapter Multiorga fogantyúhoz	lemezalátét Interó és Delta fogantyúkhöz
90088001 (fehér) SR/0088 (szürke)	SR/0089 (szürke)	90090001 (fehér) SR/0090 (szürke)	90091001 (fehér) SR/0091 (szürke)	90099151 (fehér) 90099006 (fekete) SR/0099 (szürke)	11.160	8176	8801
rögzítő patent Gama alsó sínhez	keretcsavar Laguna keretprofilhoz	takaró dugó keretcsavarhoz (Laguna)	tükörfólia (átlátszó öntapadó) 40 cm x 5 m	tükörfólia (átlátszó öntapadó) 60 cm x 20 m	kétoldalas ragasztószalag	üvegbeszorító gumi Laguna 18 / 2 mm	tolóajtó zár Laguna
8203	800	8212	11.008	11.019	134080 (12 mm x 5 m)	8815	1900 (matt alumínium) 1904 (matt pezsgő) 1905 (matt arany)



RENDSZERVÁZLAT



RENDSZER JELLEMZŐI

- Alkalmazás: 1 és 2 vagy többszárnyú tolóajtókhoz
- Magasságállítási lehetőség: $\pm 3\text{mm}$
- Szerelési lehetőségek: korpuszban futó ajtókhöz
- Ajtólap megmunkálás: nem igényel
- Keretprofil kialakítás: vágás, fúrás
- Választható profil felületek: alumínium
- Fékezés: pozícionálóval vagy csillapítóval

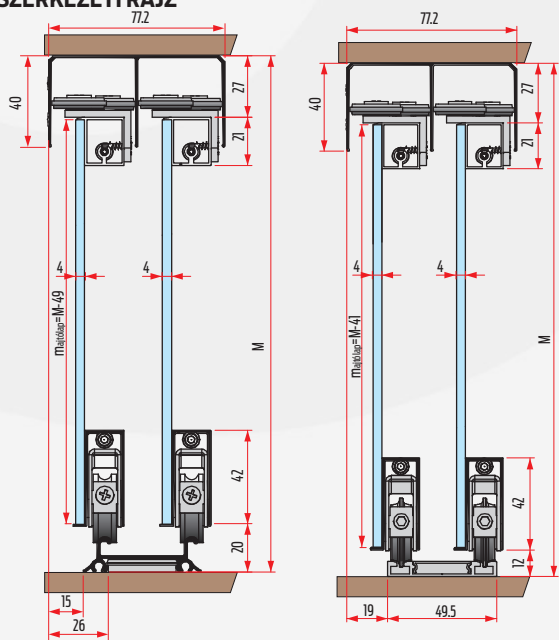


További információ és szerelési segédlet elérhető:

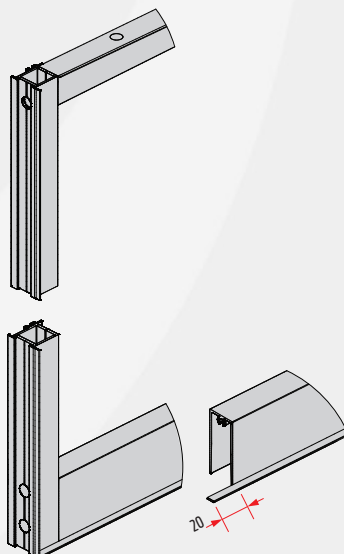
www.kamex.co.hu



SZERKEZETI RAJZ



KERETPROFIL KIALAKÍTÁS



GARDRÓB TOLÓAJTÓ RENDSZER

ALSO VEZETÉSŰ REJTETT KERETES AJTÓKHOZ



max. 50 kg



csillapítás



4 mm



alsó vezetésű



golyóscsapágy



> Görgőszett RAPID alsó sínhez

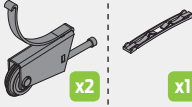
> 8812 felső görgő szett 12.8812



felső görgő fém

8812

> 8301 alsó görgő szett 12.8301



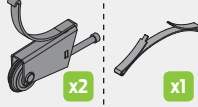
alsó görgő GAMA RAM

8301

pozícionáló RAPID alsó sínhez

8859

> 8301 FS alsó görgő szett 12.8301 FS



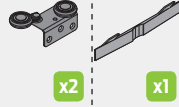
alsó görgő GAMA RAM

8301

pozícionáló RAPID PRO alsó sínhez (FS) 11.054

> Görgőszett GAMA alsó sínhez

> SOLID PLUS felső görgő szett 12.8219



felső görgő SOLID PLUS

8219

pozícionáló felső csatornához

8802

> 8201 alsó görgő szett 12.8201



alsó görgő GAMA

8201

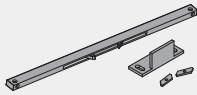
> CSILLAPÍTÓK



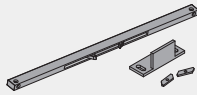
tolóajtó csillapító (30 kg) GARDRÓB 1671



tolóajtó csillapító (50 kg) GARDRÓB 1672



tolóajtó középére csillapító (40 kg) GARDRÓB 11.900



tolóajtó középére csillapító (25 kg) GARDRÓB 11.902

> FOGANTYÚK



Frameless eloxált alumínium 899100



L10 fényes króm 899102 matt ezüst 899104



L25 fényes króm 899103 matt ezüst 899105

> KIEGÉSZÍTŐ ALKATRÉSZEK



önmetsző csavar 3,5 mm x 13 mm

11.057



keretcsavar 4,2 mm x 38 mm

11.056



önmetsző D fejű csavar 3,5 mm x 13 mm

11.059



tükrőfólia (átlátszó, öntapadó)

40 cm x 5 m 11.008
60 cm x 20 m 11.019



kétoldalas ragasztószalag 0,8 mm x 19 mm (20 m)

8805



nagykefe (porfogó kefe) behúzható

SR/0091



WIDE kefe behúzható

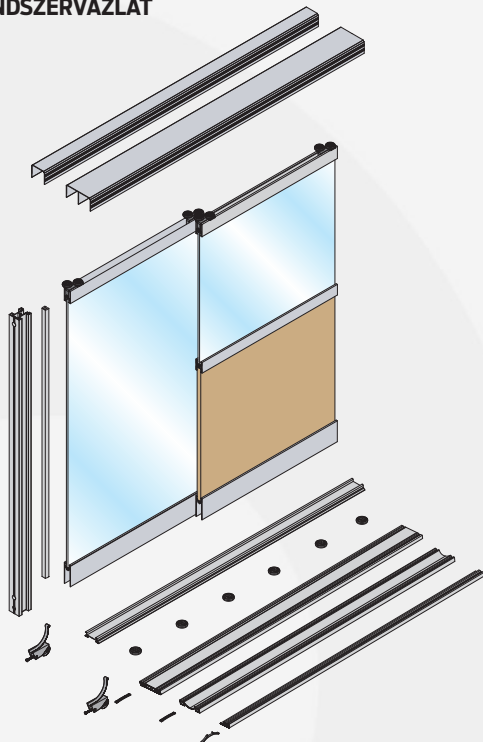
SR/0099

> SÍNEK, PROFILOK

MEGNEVEZÉS	KERESZTMETSZETI RAJZ	AXONOMETRIKUS RAJZ	ANYAG, FELÜLET	CIKKSZÁM	HOSSZÚSÁG
Függőleges keretprofil			alumínium	899130	2,75 m
Felső vízszintes keretprofil			alumínium	899140	1 m 3 m
Alsó vízszintes keretprofil			alumínium	899150	1 m 3 m
Függőleges keretprofil erősítő			acél	899160	2,4 m



RENDSZERVÁZLAT



RENDSZER JELLEMZŐI

- Alkalmazás: 1, 2 vagy többszárnyú tolóajtókhoz
- Magasságállítási lehetőség: ± 3 mm
- Szerelési lehetőségek: korpuszban futó ajtókhoz
- Ajtólap megmunkálás: nem igényel
- Alsó görgők elhelyezkedése: vízszintes keretprofilban
- Választható profil felületek: alumínium, pezsgő
- Fékezés: pozícionálóval vagy csillapítóval

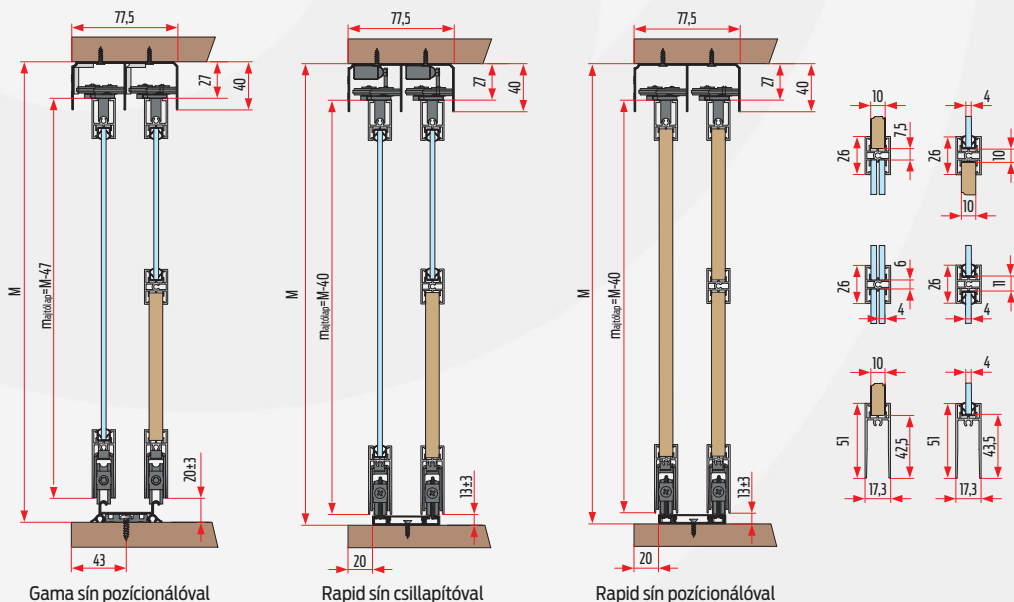


További információ és szerelési segédlet elérhető:

www.kamex.co.hu



SZERKEZETI RAJZ



GARDRÓB TOLÓAJTÓ RENDSZER

ALSÓ MEGVEZETÉSŰ FA-, FORGÁCSLAP ÉS KERETPROFILOS AJTÓKHOZ



csillapítás



alsó vezetésű



4/8/10 mm



golyóscsapágy



> Felső görgő szett szimmetrikus 12.8302



x2

felső görgő szett
szimmetrikus
8302

> Felső görgő szett aszimmetrikus 12.8304



x2

felső görgő szett
aszimmetrikus
8304

> 8301 alsó görgő szett 12.8301



x2

alsó görgő
GAMA RAM
8301



x1

pozícionáló
RAPID
alsó sínhez
8859

> 8201 alsó görgő szett 12.8201



x2

alsó görgő
GAMA
8201

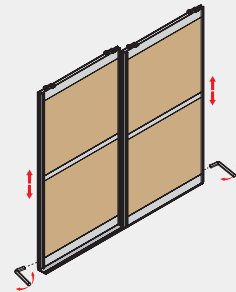
> Pozícionáló 88807000



x2

pozícionáló
(TWIN)
felső csatornához
88807000

> MAGASSÁGÁLLÍTÁSI LEHETŐSÉG ±3 MM



> KIEGÉSZÍTŐ ALKATRÉSZEK



kiskefe
(ütköző kefe)
öntapadó
SR/0088



nagykefe
(porfogó kefe)
öntapadó
SR/0089



kiskefe
(ütköző kefe)
behúzható
SR/0090



nagykefe
(porfogó kefe)
behúzható
SR/0091



rögzítő
csipesz
kiskeféhez
(fém)
11.160



hézagoló lapka
8 mm-es
betétanyaghoz

8202



üvegbeszorító
gumi
8225 (10/4 mm)
8818 (10/6 mm)



rögzítő patent
Gama
alsó sínhez
8203



keretsavar
Laguna
keretprofilhoz
800



takaró dugó
keretsavarhoz
(Laguna)
8212



tükrőfólia
(átlátszó)
öntapadó
40 cm x 5 m
11.008



tükrőfólia
(átlátszó)
öntapadó
60 cm x 20 m
11.019

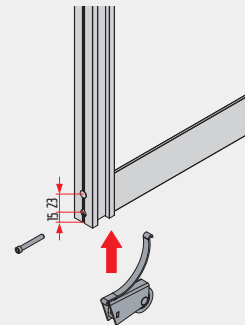


adapter
fogantyúhoz
(TWIN)
8213

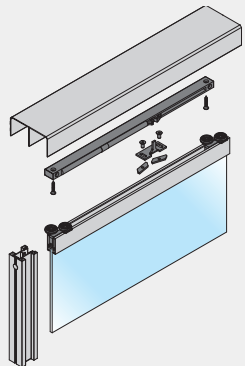


tolóajtó zár
Laguna
1900 (matt alumínium)
1904 (matt pezsgő)
1905 (matt arany)

> ALSÓ CSOMÓPONT



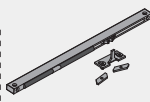
> CSILLAPÍTÓ FELSZERELÉSE



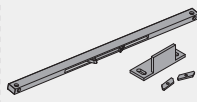
> CSILLAPÍTÓK



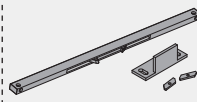
tolóajtó csillapító
(30 kg)
GARDRÓB
1671



tolóajtó csillapító
(50 kg)
GARDRÓB
1672



tolóajtó középre csillapító
(40 kg)
GARDRÓB
11.900



tolóajtó középre csillapító
(25 kg)
GARDRÓB
11.902



> FOGANTYÚ PROFILOK

MEGNEVEZÉS	KERESZTMETSZETI RAJZ	AXONOMETRIKUS RAJZ	ANYAG, FELÜLET	CIKKSZÁM	HOSSZÚSÁG
TWIN +12.8302 görgő szett			alumínium pezsgő	84000 84004	2,7 m
TWIN Multi +12.8304 görgő szett			alumínium pezsgő	84100 84104	2,7 m
TWIN Flat +12.8304 görgő szett			alumínium pezsgő	84200 84204	2,7 m
TWIN Gama +12.8304 görgő szett			alumínium pezsgő	84600 84604	2,7 m
Lambda +12.8302 görgő szett			alumínium pezsgő	84700 84704	2,7 m
Epsilon +12.8304 görgő szett			alumínium pezsgő	84800 84804	2,7 m

> PROFILOK

MEGNEVEZÉS	KERESZTMETSZETI RAJZ	AXONOMETRIKUS RAJZ	ANYAG, FELÜLET	CIKKSZÁM	HOSSZÚSÁG
Tükrös osztó profil			alumínium pezsgő	84300/...m 84304/...m	1 m 3 m
Felső keretprofil			alumínium pezsgő	84400/...m 84404/...m	1 m 3 m
Alsó keretprofil			alumínium pezsgő	84500/...m 84504/...m	1 m 3 m
Üvegbeszorító profil 4 mm			átlászó műanyag	8703	2,75 m



csillapítás



alsó vezetési



4/8/10 mm



golyóscsapágy

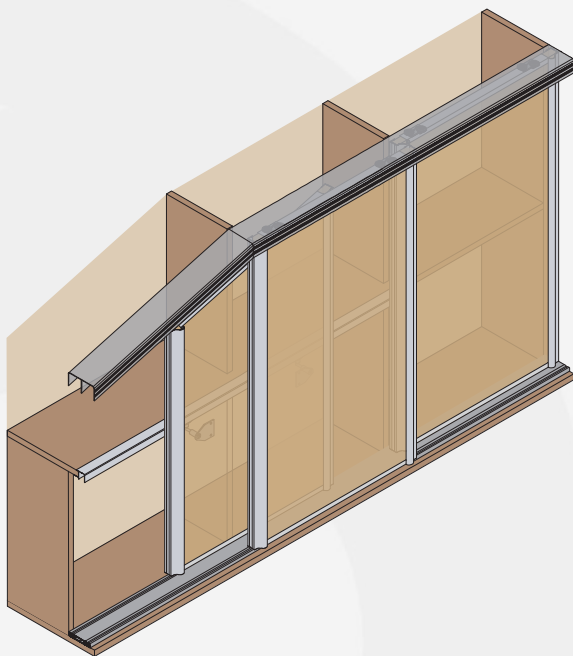


> SÍNEK, PROFILOK

MEGNEVEZÉS	KERESZTMETSZETI RAJZ	AXONOMETRIKUS RAJZ	ANYAG, FELÜLET	CIKKSZÁM	HOSSZÚSÁG
Felső csatorna			alumínium pezsgő	8840/...m 8944/...m	1m 1,5 m 2 m 3 m 4 m 4,5 m 6 m
Felső csatorna SOLID			alumínium pezsgő	8940/...m 8844/...m	1m 1,5 m 2 m 3 m 4 m 4,5 m 6 m
Felső csatorna SINGLE			alumínium pezsgő	8740/...m 8744/...m	1m 1,5 m 2 m 3 m 4 m 4,5 m 6 m
Alsó sín RAPID			alumínium pezsgő	8850/...m 8854/...m	1m 1,5 m 2 m 3 m 4 m 4,5 m 6 m
Takaró profil RAPID alsó sínhez			alumínium pezsgő	8880/...m 8884/...m	1m 1,5 m 2 m 3 m 4 m 4,5 m 6 m
Alsó sín RAPID PRO			alumínium	8550/...m	1m 1,5 m 2 m 3 m 4 m 4,5 m 6 m
Alsó sín RAPID SINGLE			alumínium pezsgő	8750/...m 8754/...m	1m 1,5 m 2 m 3 m 4 m 4,5 m 6 m
Alsó sín TRANZIT			alumínium pezsgő	11.060/...m 11.064/...m	3 m
Alsó sín F-053			alumínium	0015/...m	2 m 3 m 6 m
Alsó sín GAMA			alumínium pezsgő	82090/...m 82094/...m	1m 1,5 m 2 m 3 m 4 m 4,5 m 6 m



RENDSZERVÁZLAT



RENDSZER JELLEMZŐI

- Alkalmazás: 3 vagy több ajtós fa-, forgácslap vagy keretprofilos gardrób tetőtéri tolóajtókhoz
- Magasságállítási lehetőség: ± 2 mm
- Szerelési lehetőségek: korpuszban futó ajtókhoz
- Görgők elhelyezkedése: ajtó hátoldalán
- Választható profil felületek: eloxált alumínium
- Fékezés: alsó sínbe helyezhető pozicionálóval

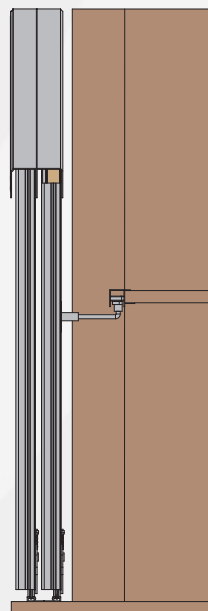
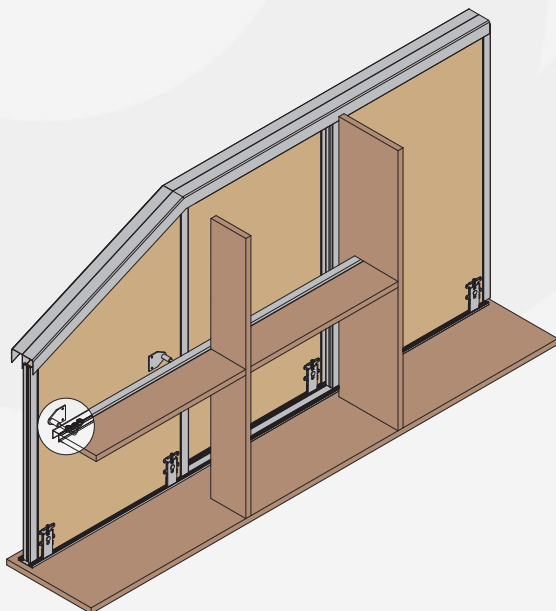


További információ és szerelési segédlet elérhető:

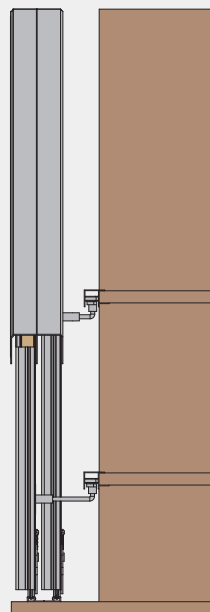
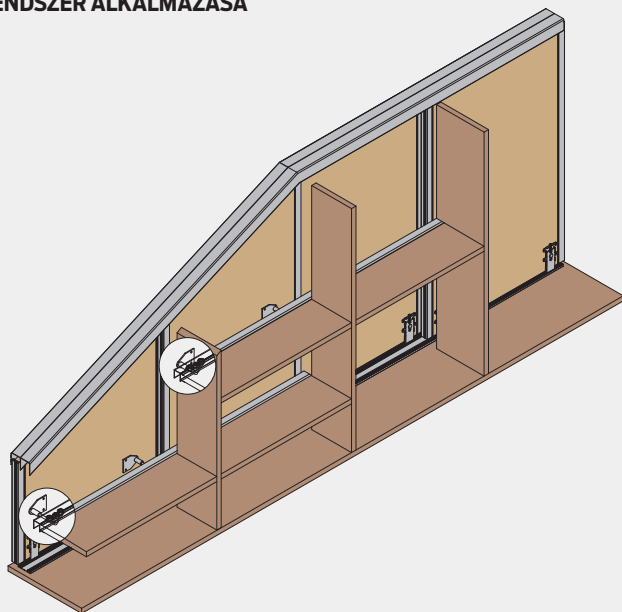
www.kamex.co.hu



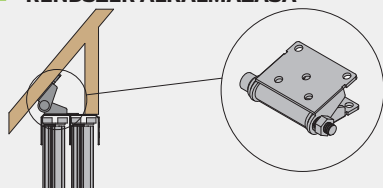
RENDSZER ALKALMAZÁSA



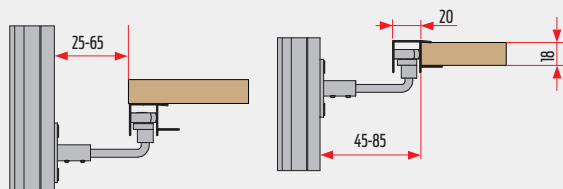
> RENDSZER ALKALMAZÁSA



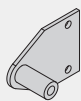
> RENDSZER ALKALMAZÁSA



> SZERELÉSI MÓD

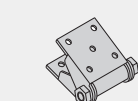


> ALKATRÉSZEK



megvezető görgő

43.248



felső csatorna rögzítő

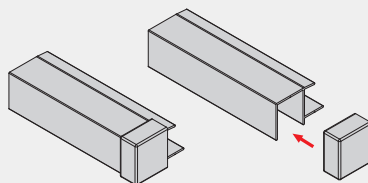
8082



végzáró fedél

43.255

> VÉGZÁRÓ ALKALMAZÁSA





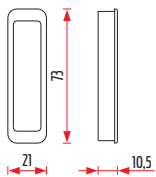
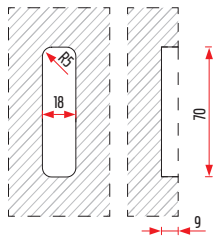



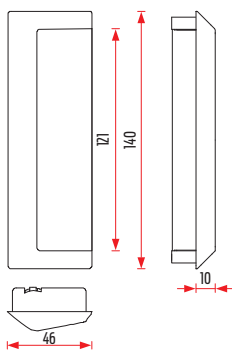
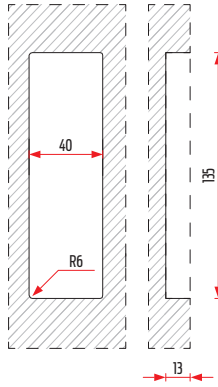



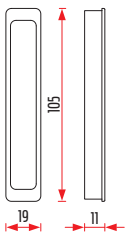
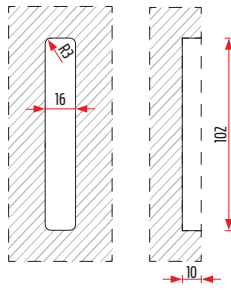



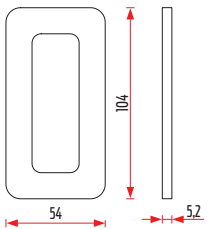

> SÍNEK, PROFILOK

MEGNEVEZÉS	KERESZTMETSZETI RAJZ	AXONOMETRIKUS RAJZ	ANYAG, FELÜLET	CIKKSZÁM	HOSSZÚSÁG
Vezetősín SLOPING PLUS			natúr alumínium	40.190/...m	1 m 1,5 m 3,1 m



KIEGÉSZÍTŐ TERMÉKEK

> FOGANTYÚK

MEGNEVEZÉS	KÉP	NÉZETI RAJZ	MARÁSKÉP	ANYAG, FELÜLET	CIKKSZÁM
HF-540 				alumínium bronz	11.540 11.545
					
HF-520 				alumínium	11.520
					
HF-500 				alumínium	11.500
					
FRAMELESS (öntapadós) 				alumínium	899100
					



max. súly



állítás



üveghez





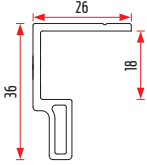


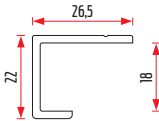


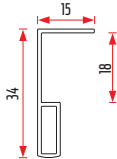


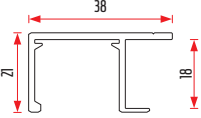
üveghez/fához



fához




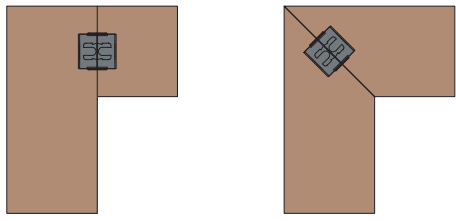



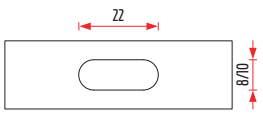

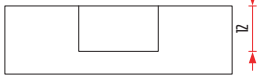
> FOGANTYÚ PROFILOK

MEGNEVEZÉS	KÉP	METSZET	ANYAG, FELÜLET	CIKKSZÁM	HOSSZSÁG
FORTE 			alumínium fehér fekete antracit	11.480 11.480.01 11.480.02 11.480.03	3 m
Laguna					
FORTE U 			alumínium fehér fekete antracit	11.490 11.490.01 11.490.02 11.490.03	3 m
Laguna					
MODENA 			alumínium	11.440	2,65 m
SIMA 			alumínium	8110	2,7 m
Laguna					

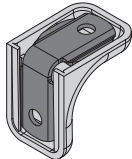
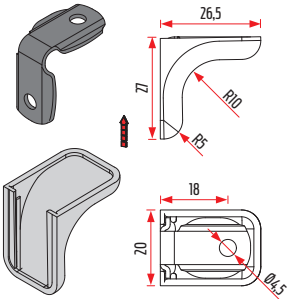









KIEGÉSZÍTŐ TERMÉKEK

> KORPUSZ ÖSSZEKÖTŐK

MEGNEVEZÉS	KÉP/NÉZETI RAJZ	KISZERELÉS	CIKKSZÁM
ELA 3D DÜBEL 		8 mm, 50 db 8 mm, 1 db	11.083 11.083/1
  		10 mm, 50 db 10 mm, 1 db	11.084 11.084/1
Beütőszerszám ELA 3D dübelhez 		8 mm 10 mm	11.085 11.086

Sarok rögzítő takaróval

		 fehér, 60 db fehér, 1 db	120601 120601/1
		 bükk, 60 db bükk, 1 db	120602 120602/1
		 fekete, 60 db fekete, 1 db	120603 120603/1
		 dió, 60 db dió, 1 db	120604 120604/1
		 szürke, 60 db szürke, 1 db	120605 120605/1
		 wenge, 60 db wenge, 1 db	120606 120606/1
		 éger, 60 db éger, 1 db	120607 120607/1

Laguna



> KORPUSZ ÖSSZEKÖTŐK

MEGNEVEZÉS

KÉP

MARÁSKÉP

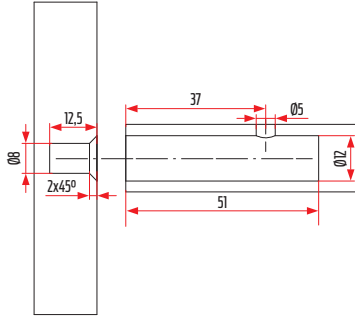
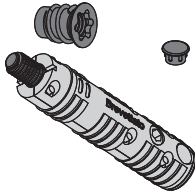
ÖSSZETEVŐK

CIKKSZÁM

GN501 rejtett összekötő



↓600N
←600N



Rejtett összekötő

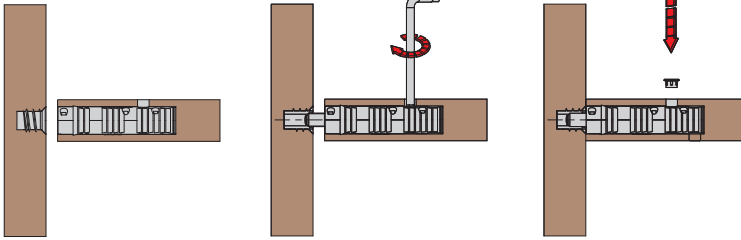
A.GN501

Tőanya M6x12,5

P.TS.08

Takaródugó (nikkel)

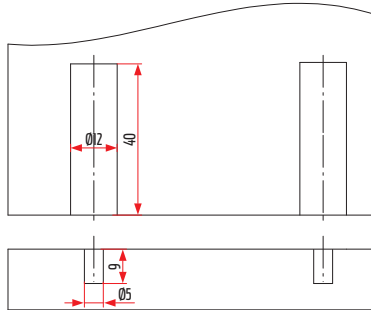
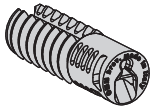
P.A458.05.07



GN452.12 láthatatlan polctartó



↓400N
←600N

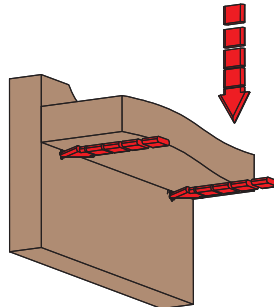


Láthatatlan polctartó

P.GN.452.12

Rögzítőcsap

A.GN400.TS.05.09





KIEGÉSZÍTŐ TERMÉKEK

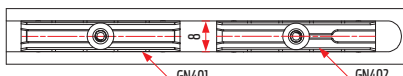
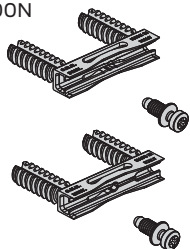
> KORPUSZ ÖSSZEKÖTŐK

MEGNEVEZÉS	KÉP	NÉZETI RAJZ	ÖSSZETEVŐK	CIKKSZÁM
------------	-----	-------------	------------	----------

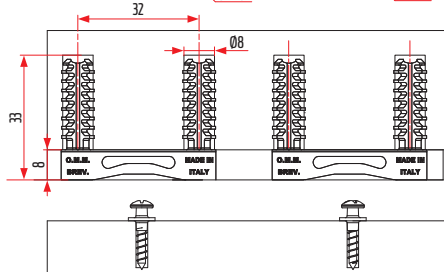
GN400 láthatatlan polctartó



↓400N
←300N

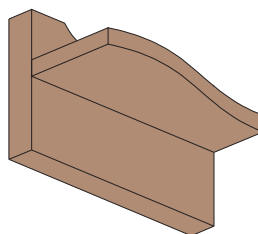
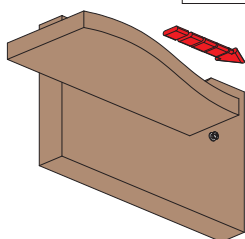


Láthatatlan polctartó GN401 P.GN401



Láthatatlan polctartó GN402 P.GN402

Rögzítőcsavar P.GN400.EU6.8.8



Szerelősablon GN400 polctartóhoz

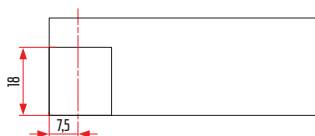
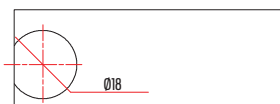
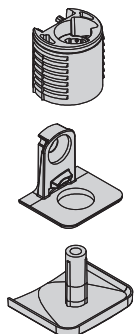


P.PUT.GN400.02

GN331 polcrögzítő



↓400 N



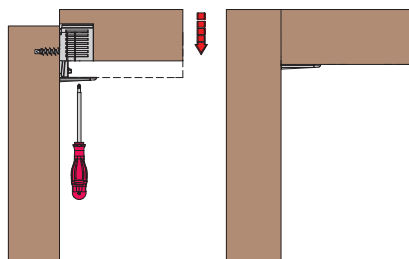
Polcrögzítő A.GN331.18.14

Oldalfali tartó P.GN301FP.16.09

Takarósapka (fekete) P.T300.15.53





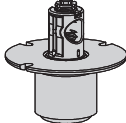





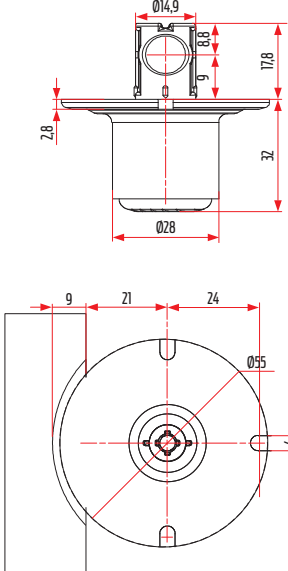




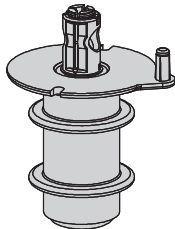





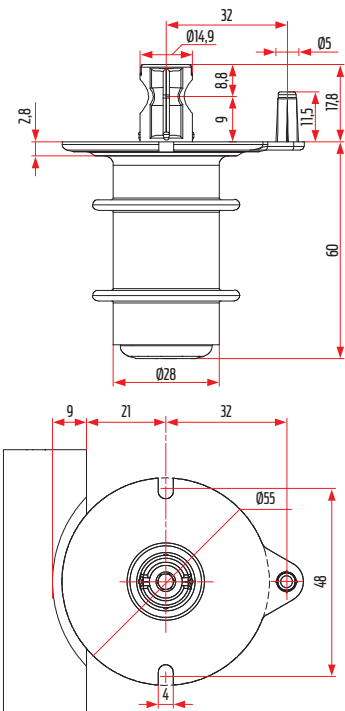
Takarósapka (szürke) P.T300.15.55

Takarósapka (fehér) P.T300.15.BN



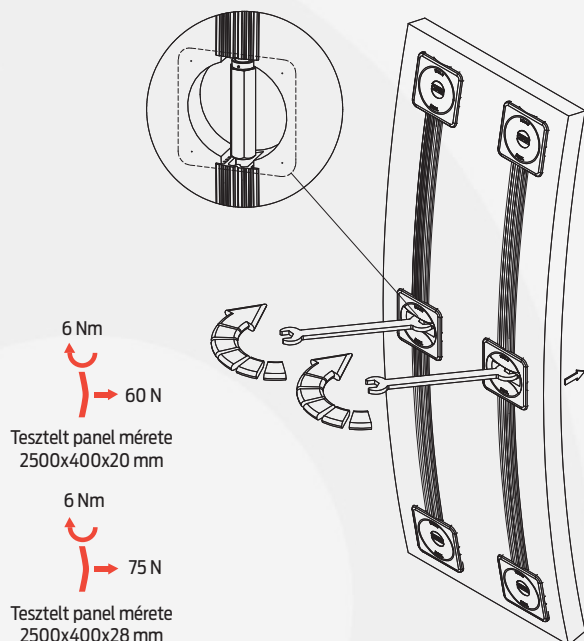


> ÁLLÍTHATÓ BÚTOR LÁBAK

MEGNEVEZÉS	KÉP	NÉZETI RAJZ	ÖSSZETEVŐK	CIKKSZÁM
Állítható bútorláb LV521   +15 mm -0 mm  1500 N 	 LV521.32  P.78.20.M6x8  P.TS.08  P.A279.10.xx  P.A280.14.xx 		Állítható bútorláb LV521 / 32mm Dűbel M6x8 / 20 mm Tőanya M6x12,5 Takarósapka (fekete) Takarósapka (szürke) Takarósapka (fehér) Takarósapka (fekete) Takarósapka (szürke) Takarósapka (fehér)	LV521.32 P.78.20.M6x8 P.TS.08 P.A279.10.53 P.A279.10.55 P.A279.10.BN P.A280.14.53 P.A280.14.55 P.A280.14.BN
Állítható bútorláb LV523   +15 mm -0 mm  1500 N 	 LV523.60  P.78.20.M6x8  P.TS.08  P.A279.10.xx  P.A280.14.xx 		Állítható bútorláb LV523 / 60mm Dűbel M6x8 (20 mm) Tőanya M6x12,5 Takarósapka (fekete) Takarósapka (szürke) Takarósapka (fehér) Takarósapka (fekete) Takarósapka (szürke) Takarósapka (fehér)	LV523.60 P.78.20.M6x8 P.TS.08 P.A279.10.53 P.A279.10.55 P.A279.10.BN P.A280.14.53 P.A280.14.55 P.A280.14.BN

RENDSZERVÁZLAT

Több ajtólap feszítő esetén fontos, hogy mindegyik azonos irányba álljon



RENDSZER JELLEMZŐI

- Alkalmazás: fa és forgácslap elemekhez
- Alkalmazható betétanyag vastagság: minimum 16 mm
- Ajtólap megmunkálás: marás

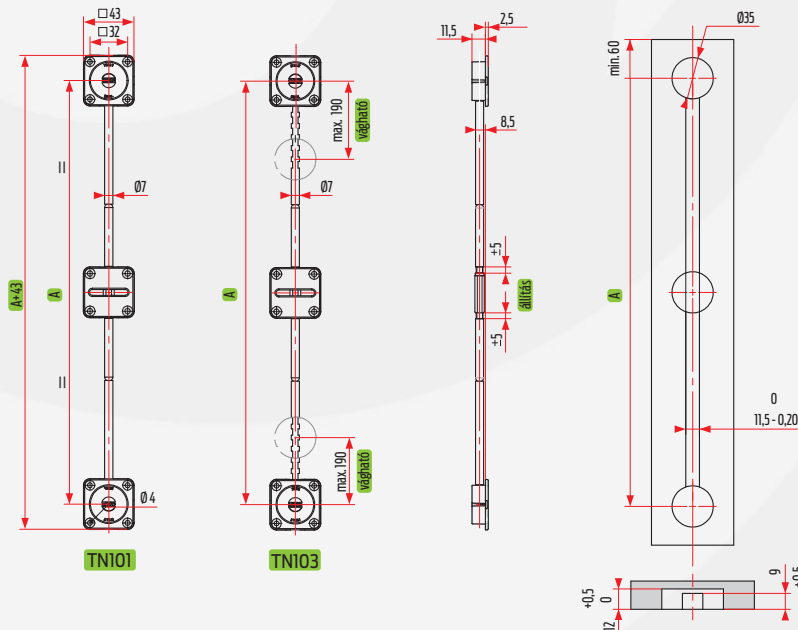


További információ és
szelési segédlet elérhető:

www.kamex.co.hu



SZERKEZETI RAJZ



Méret táblázat

Típus	Méret A
TN101	1728
	1988
	2248
	2329
	2598

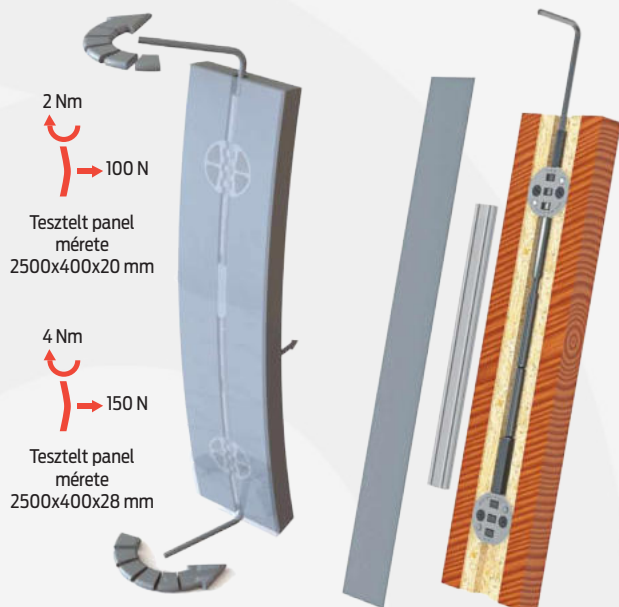
Cikkszám pl.:
TN101.1728

Típus	Méret A
TN103	1988
	2248
	2329
	2598

Cikkszám pl.:
TN103.1988



RENDSZERVÁZLAT



RENDSZER JELLEMZŐI

- Alkalmazás: fa és forgácslap panelekhez beltéri (furnézott) ajtókhöz
- Alkalmazható betétanyag vastagság: minimum 12 mm
- Ajtólap megmunkálás: marás

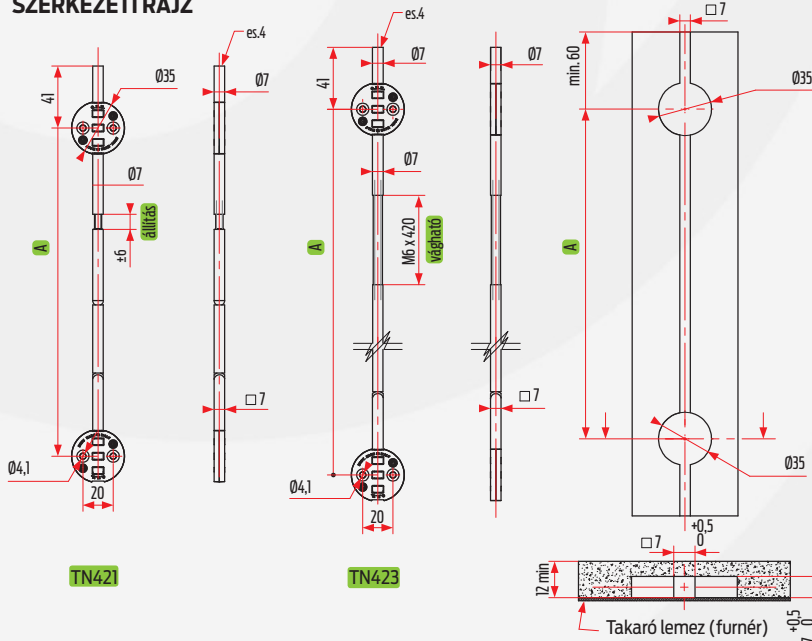


További információ és szerelési segédlet elérhető:

www.kamex.co.hu



SZERKEZETI RAJZ



Méret táblázat

Típus	Méret A
TN421	1700
	2010
	2300
	2450
	2610
2760	

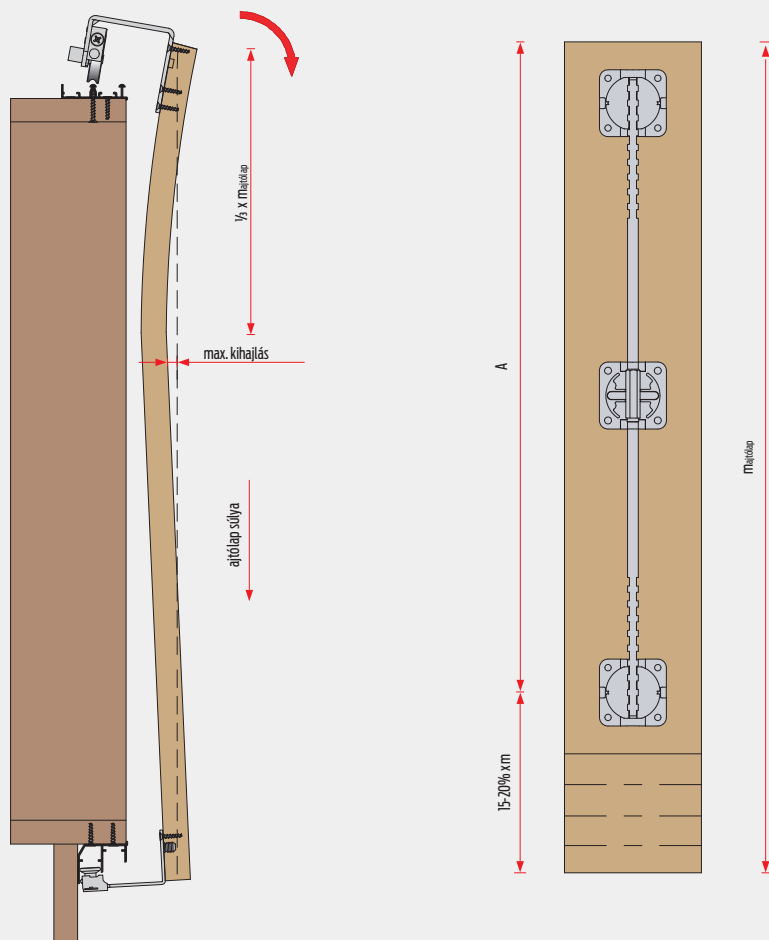
Cikkszám pl.:
TN421.1700

vágtható

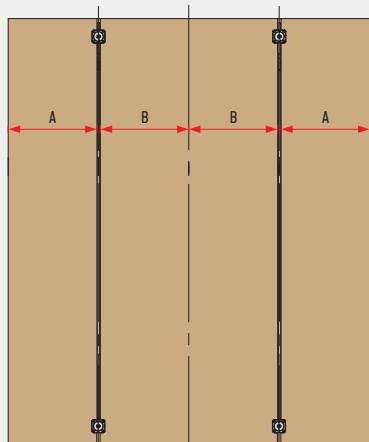
Típus	Méret A
TN423	2300
	2610

Cikkszám pl.:
TN423.2300

> AJTÓLAP FESZÍTŐK HASZNÁLATA


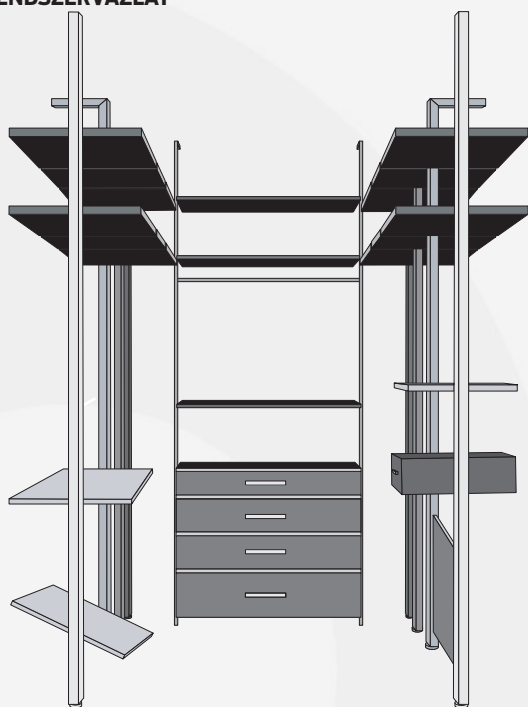


A tolóajtóknál a legnagyobb kihajlás az ajtólap felső 1/3-nál történik.



Az ajtólapfeszítőket egyenlő távolságra kell rögzíteni egymástól. 1200 mm-nél szélesebb ajtólap esetén három ajtólapfeszítő használata ajánlott.

➤ RENDSZERVÁZLAT



➤ RENDSZER JELLEMZŐI

- Alkalmazás: alumínium polcrendszerek, térelválasztó falak, bútortartó szerkezetek
- Ideális megoldás: gardróbba, nappaliba, fürdőszobába, konyhába, irodába, stb.
- Választható profil felületek: eloxált alumínium profilok
- Rögzítési lehetőségek: falhoz, padlóhoz, mennyezethez
- Egyéb jellemzők: könnyű szerelhetőség



További információ és szerelési segédlet elérhető:

www.kamex.co.hu



➤ SÍNEK, PROFILOK

MEGNEVEZÉS	KERESZTMETSZETI RAJZ	AXONOMETRIKUS RAJZ	ANYAG, FELÜLET	CIKKSZÁM	HOSSZÚSÁG
ALTER oszlop profil			eloxált alumínium	1724	3 m
Oszlop profil rögzítő falhoz, mennyezethez (szett)			acél	1709	
Oszlop profil rögzítő padlóhoz (szett)			acél	1710	
Derékszög rögzítő (szett)			acél	1717	
Sarok összekötő (szett)			acél, műanyag	1719	

> SÍNEK, PROFILOK

MEGNEVEZÉS	KERESZTMETSZETI RAJZ	AXONOMETRIKUS RAJZ	ANYAG, FELÜLET	CIKKSZÁM	HOSSZUSÁG
Polctartó fához SLEEK (szett)			festett alumínium öntvény	1734	
Polctartó üveghez SLEEK (pár)			festett alumínium öntvény	1735	
Széles polctartó fához, forgácslaphoz (pár)			festett acél	31742100	
Állítható polctartó fához, forgácslaphoz (pár)			festett alumínium öntvény	1725	
Polctartó fához, forgácslaphoz /szűk/ (szett)			festett alumínium öntvény	1731	
Polctartó üveghez /szűk/ (szett)			festett alumínium öntvény	1732	
Szekrénytartó (szett)			festett alumínium öntvény	1733	
Vállfatartó rúd			natúr alumínium	31742000	3 m
Vállfatartó rúd (LED)			natúr alumínium	1737	3 m
Vállfatartó rúd rögzítő (szett)			festett alumínium öntvény	1739	
Összekötő rúd (szett)			eloxált alumínium	1715	3 m
Összekötő rúd profilhoz/falhoz (szett)			festett alumínium öntvény	1711 1712	
Derékszög összekötő (szett)			acél	11.012	



RENDSZER JELLEMZŐI

- Alkalmazás: szekrények, bútorok, álmennyezetek, stb. megvilágításához
- Rögzítési lehetőségek: csavarozás, marás (nútba süllyesztés), ragasztás
- Felhasználási lehetőségek: sík felületeknél, sarkokban, polcok élén
- Választható profil felületek: eloxált alumínium
- Egyéb jellemzők: bepattintható takaró profilok, alacsony és magas LED szalagokhoz, könnyű szerelhetőség

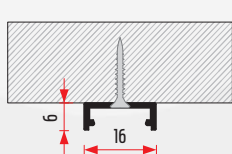


További információ és szerelési segédlet elérhető:

www.kamex.co.hu




LED PROFIL LL-01 CSAVAROZHATÓ



végzáró



rögzítő



134100/...m

eloxált alumínium

1 m
2 m
3 m

ZLL-01

134820

ZLL-02

134830

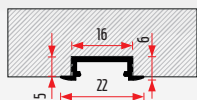
MLL-01

(fém)
134010

MLL-06 PC

(műanyag)
134030

LED PROFIL LL-03 BEMARHATÓ



végzáró



134300/...m

eloxált alumínium

1 m
2 m
3 m


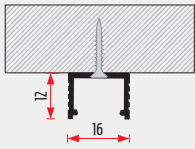
ZLL-03

134840


ZLL-04

134850


> LED PROFIL LL-04 BEMARHATÓ



végzáró



rögzítő



134400/...m

eloxált alumínium

1m
2m
3m

ZLL-05

134860

ZLL-06

134870


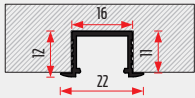
MLL-03

(fém)
134040


MLL-07 PC

(műanyag)
134050

> LED PROFIL LL-05 BEMARHATÓ



végzáró



134500/...m

eloxált alumínium

1m
2m
3m

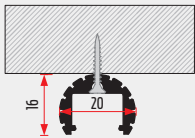
ZLL-07

134880

ZLL-08

134890

> LED PROFIL LL-06 OVÁLIS



végzáró



134600/...m

eloxált alumínium

3m


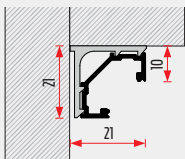
ZLL-09

134900


ZLL-10

134910

> LED PROFIL LL-07 B SAROK



végzáró



133300/...m

eloxált alumínium

1m
2m
3m

ZLL-11

134920

ZLL-12


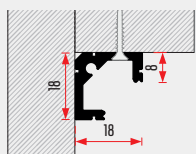
134930

MLL-09 PC

(műanyag)
51345020



> LED PROFIL LL-07



végzáró



134700/...m


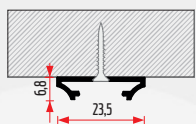
eloxált alumínium

3 m

ZLL-11
134920

ZLL-12
134930

> LED PROFIL LL-15



végzáró



133400/...m


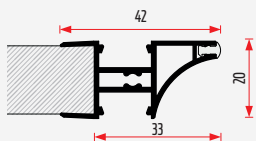
eloxált alumínium

1 m
2 m
3 m

ZLL-13
134940

ZLL-14
134950

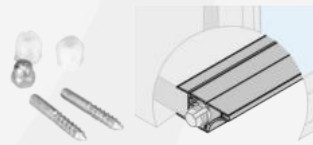
> LED PROFIL LL-08 POLCHOZ



gumiprofil



rögzítő stift



133000/...m



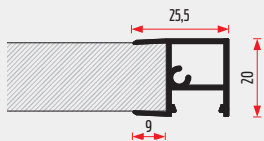
eloxált alumínium

3 m

ULL-01
134000

KLL-01
133010

> LED PROFIL LL-16



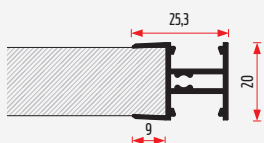


133500/...m

eloxált alumínium

3 m

> LED PROFIL LL-17

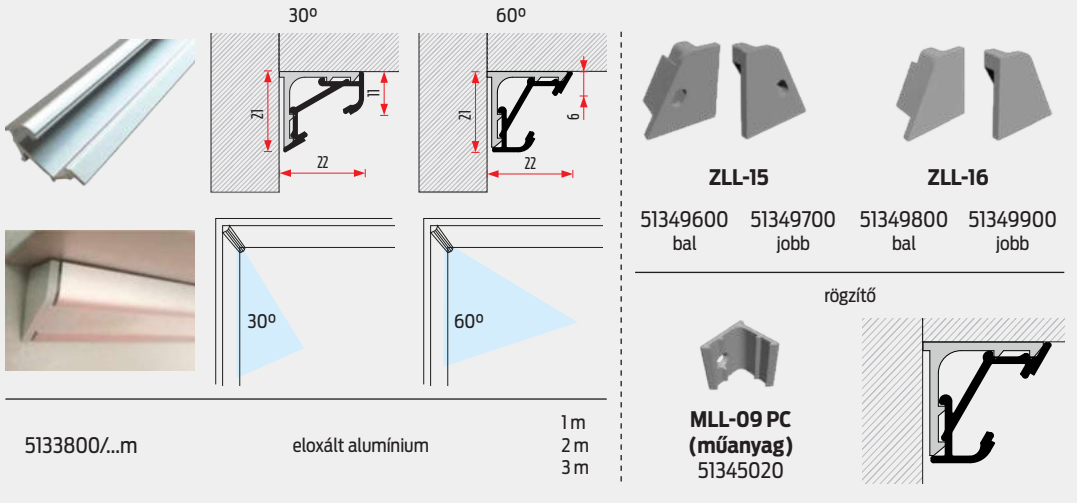


133600/...m

eloxált alumínium

3 m

LED PROFIL LL-19



Technical drawings showing cross-sections for 30° and 60° beam angles. Dimensions include 71, 22, 6, and 11. A photograph shows the profile installed in a ceiling corner.

5133800/...m eloxált alumínium 1m
2m
3m










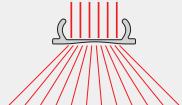


ZLL-15 51349600 bal 51349700 jobb

ZLL-16 51349800 bal 51349900 jobb

MLL-09 PC (műanyag) 51345020

rögzítő

LED TAKARÓ PROFIL

MEGNEVEZÉS	KÉP	ANYAG, FELÜLET	CIKKSZÁM	HOSSZUSÁG	
OLL-12 takaróprofil - sík		opál műanyag	51348160/...m	1m 2m 3m	
OLL-11 takaróprofil - sík		átlátszó műanyag	51348150/...m	1m 2m 3m	
OLL-03 takaróprofil - domború		opál műanyag	134801/...m	1m 2m 3m	
OLL-04 takaróprofil - domború		átlátszó műanyag	134811/...m	1m 2m 3m	
OLL-05 takaróprofil - homorú		opál műanyag	134802/...m	1m 2m 3m	
OLL-06 takaróprofil - homorú		átlátszó műanyag	134812/...m	1m 2m 3m	



A large rectangular area with a light green border, containing numerous horizontal dotted lines for writing or drawing.



KAMEX Group Kft.
8900 Zalaegerszeg, Hock János u. 51.

Tel.: +36 92/ 320 600
Fax: +36 92/ 315 884

info@kamex.co.hu
www.kamex.co.hu